

AUTOVALUTAZIONE FAMIGLIE a.s. 2016/17

NUMERO RISPOSTE **190**
NUMERO
DESTINATARI **853**
tasso risposta **22,27%**

LEGENDA COLORI CELLE

benessere dello studente

percezione dell'insegnamento e dei vari aspetti che compongono la professionalità docente

organizzazione e funzionamento della scuola

GLOBALE SCUOLA

1. Le comunicazioni ai genitori da parte della scuola (orari, regole, avvisi ecc.) sono efficaci
Risposta

Molto in disaccordo (A1)

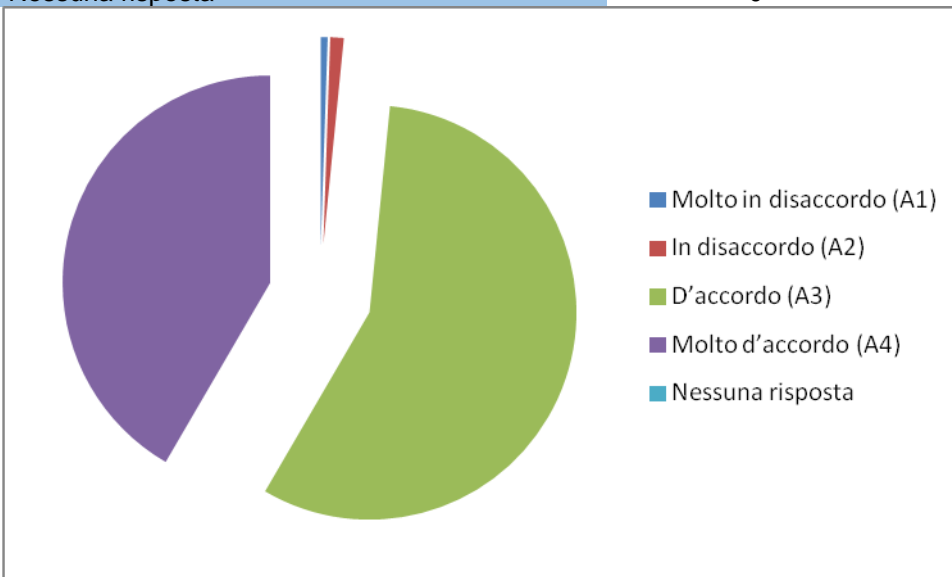
In disaccordo (A2)

D'accordo (A3)

Molto d'accordo (A4)

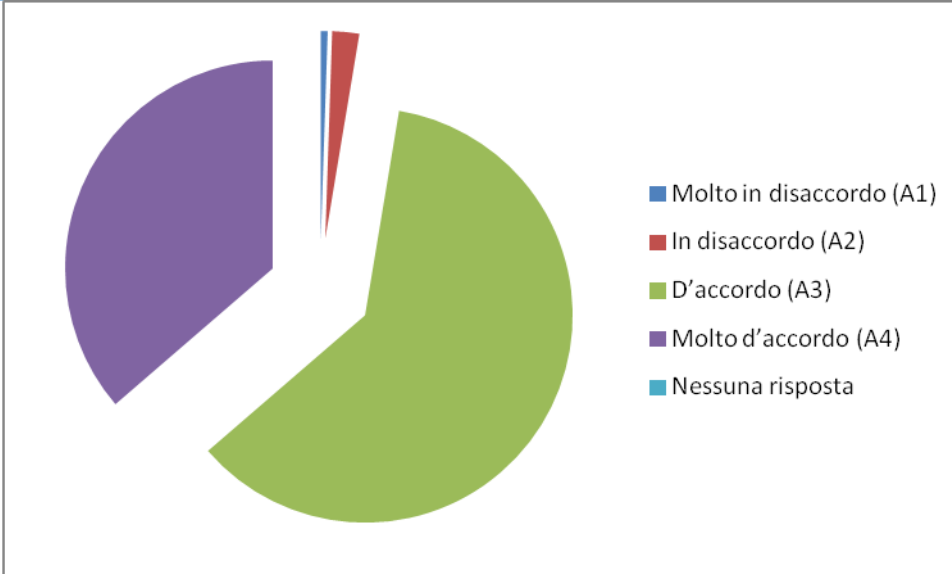
Nessuna risposta

Conteggio	Percentuale
1	0,53%
2	1,05%
108	56,84%
79	41,58%
0	0,00%



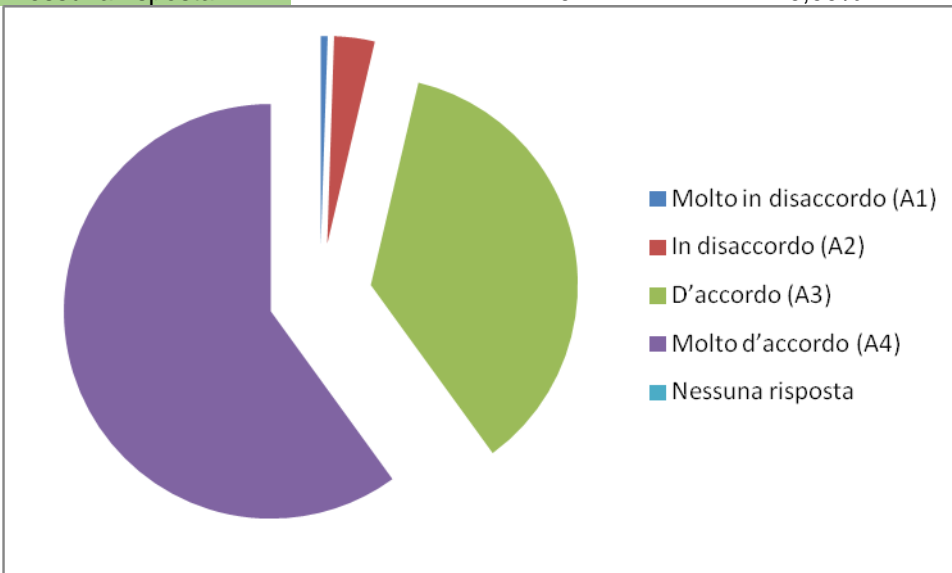
2. Vengo adeguatamente informato delle attività didattiche offerte da questa scuola (ad esempio il Piano dell'Offerta Formativa)

Risposta	Conteggio	Percentuale
Molto in disaccordo (A1)	1	0,53%
In disaccordo (A2)	4	2,11%
D'accordo (A3)	116	61,05%
Molto d'accordo (A4)	69	36,32%
Nessuna risposta	0	0,00%



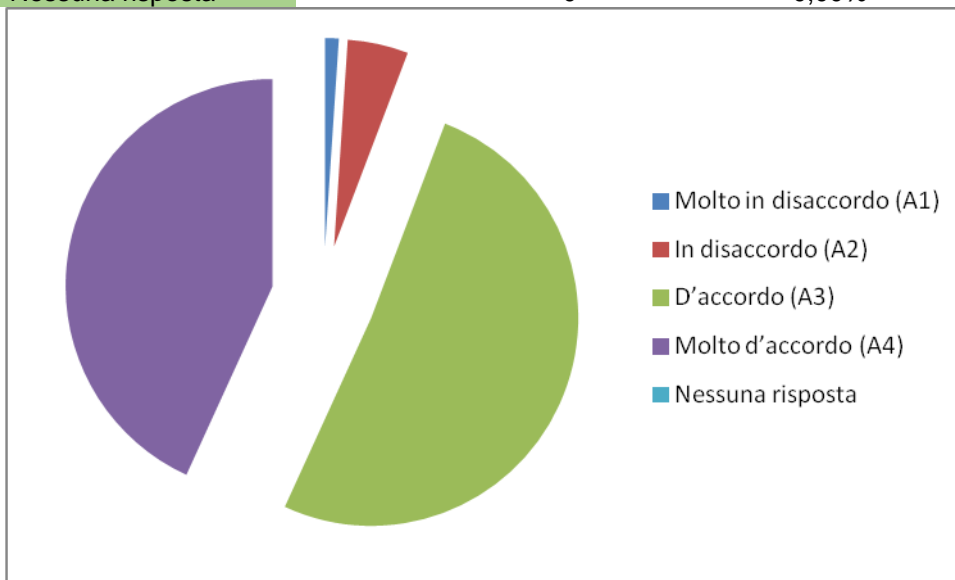
3. Gli insegnanti sono disponibili al dialogo con i genitori

Risposta	Conteggio	Percentuale
Molto in disaccordo (A1)	1	0,53%
In disaccordo (A2)	6	3,16%
D'accordo (A3)	69	36,32%
Molto d'accordo (A4)	114	60,00%
Nessuna risposta	0	0,00%



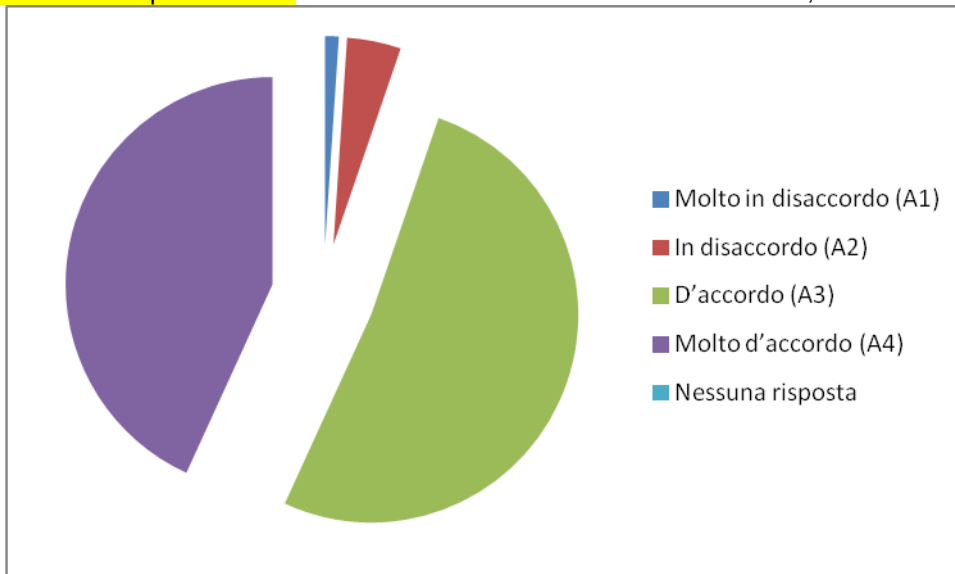
4. Gli insegnanti mi informano dei progressi scolastici di mio figlio/a

Risposta	Conteggio	Percentuale
Molto in disaccordo (A1)	2	1,05%
In disaccordo (A2)	9	4,74%
D'accordo (A3)	97	51,05%
Molto d'accordo (A4)	82	43,16%
Nessuna risposta	0	0,00%



5. Mio figlio/a si trova bene con i compagni

Risposta	Conteggio	Percentuale
Molto in disaccordo (A1)	2	1,05%
In disaccordo (A2)	8	4,21%
D'accordo (A3)	98	51,58%
Molto d'accordo (A4)	82	43,16%
Nessuna risposta	0	0,00%



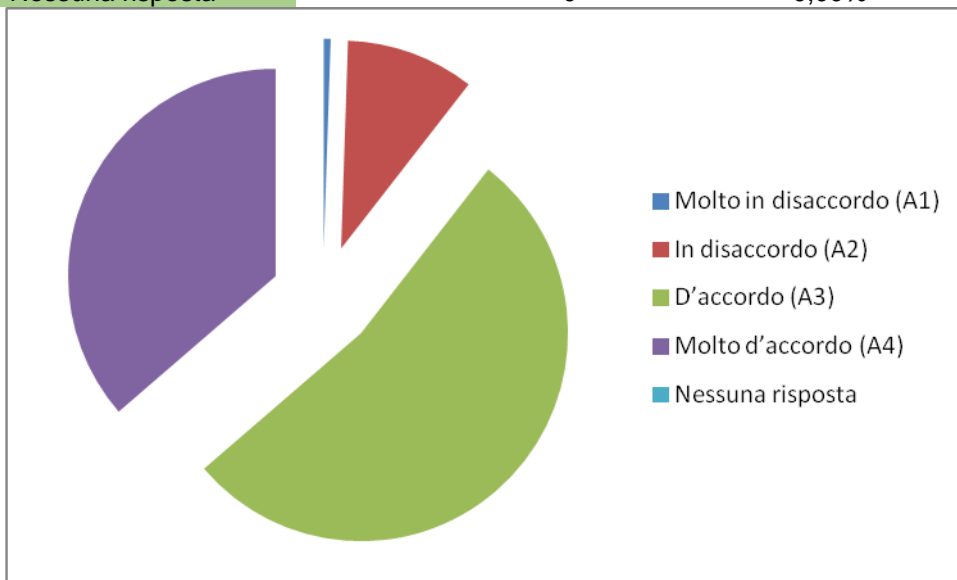
6. Mio figlio/a sta acquisendo un buon metodo di studio in questa scuola

Risposta
 Molto in disaccordo (A1)
 In disaccordo (A2)
 D'accordo (A3)
 Molto d'accordo (A4)
 Nessuna risposta

Conteggio

Percentuale

1	0,53%
19	10,00%
101	53,16%
69	36,32%
0	0,00%



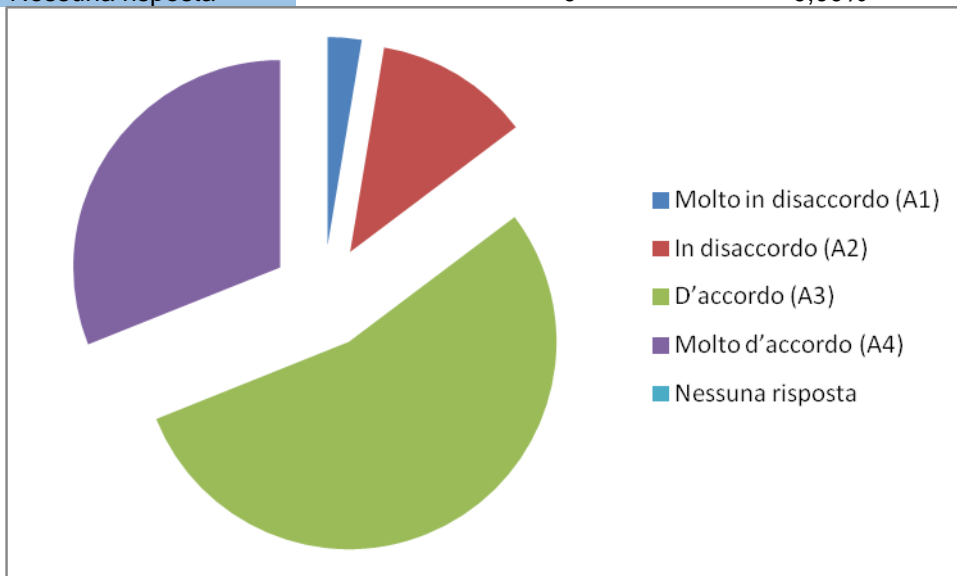
7. In questa scuola i laboratori sono usati regolarmente

Risposta
 Molto in disaccordo (A1)
 In disaccordo (A2)
 D'accordo (A3)
 Molto d'accordo (A4)
 Nessuna risposta

Conteggio

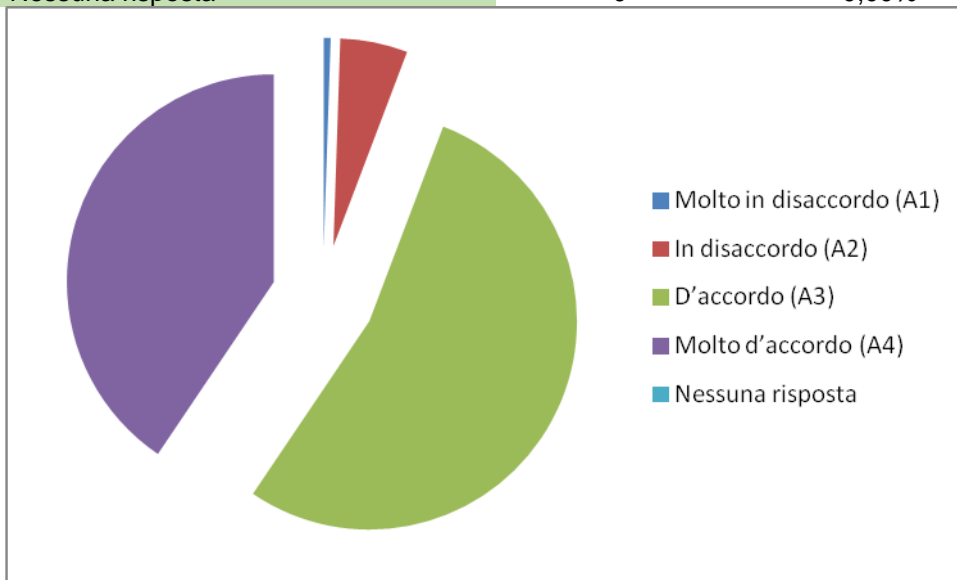
Percentuale

5	2,63%
23	12,11%
103	54,21%
59	31,05%
0	0,00%



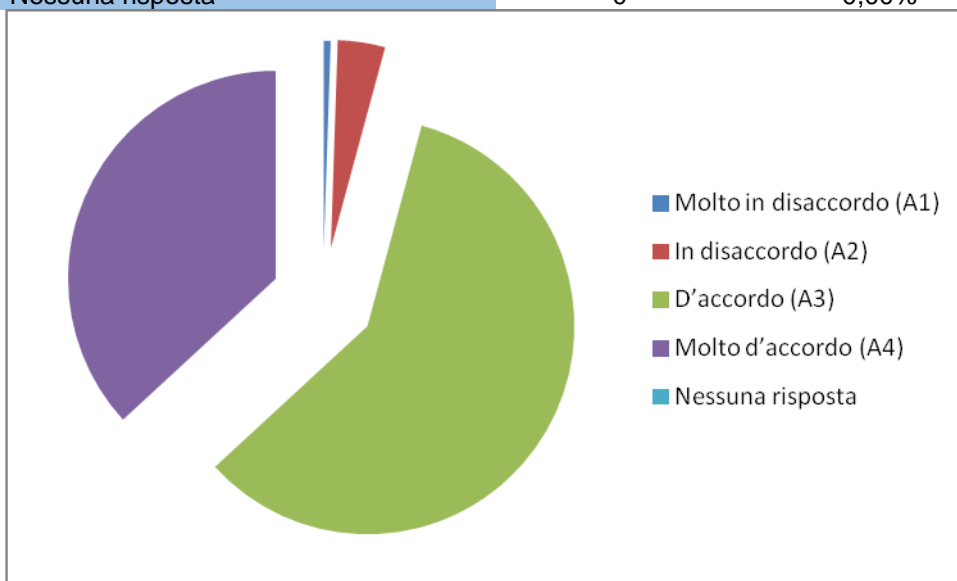
8. Gli insegnanti sono disponibili a confrontarsi sul comportamento degli studenti

Risposta	Conteggio	Percentuale
Molto in disaccordo (A1)	1	0,53%
In disaccordo (A2)	10	5,26%
D'accordo (A3)	102	53,68%
Molto d'accordo (A4)	77	40,53%
Nessuna risposta	0	0,00%



9. Il personale scolastico collabora per garantire il buon funzionamento di questa scuola

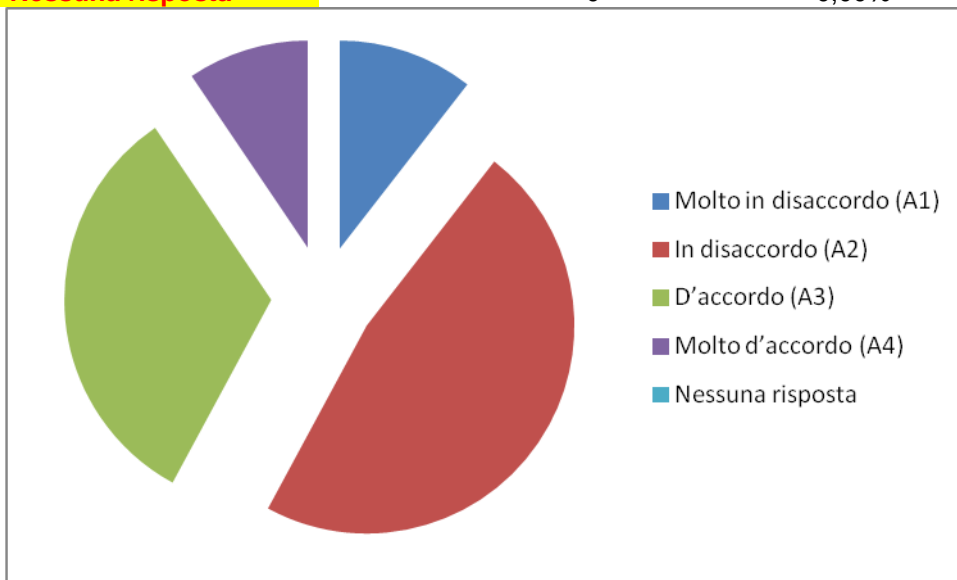
Risposta	Conteggio	Percentuale
Molto in disaccordo (A1)	1	0,53%
In disaccordo (A2)	7	3,68%
D'accordo (A3)	112	58,95%
Molto d'accordo (A4)	70	36,84%
Nessuna risposta	0	0,00%



10. Nella classe di mio figlio/a alcuni studenti prendono in giro i compagni

Risposta
Molto in disaccordo (A1)
In disaccordo (A2)
D'accordo (A3)
Molto d'accordo (A4)
Nessuna risposta

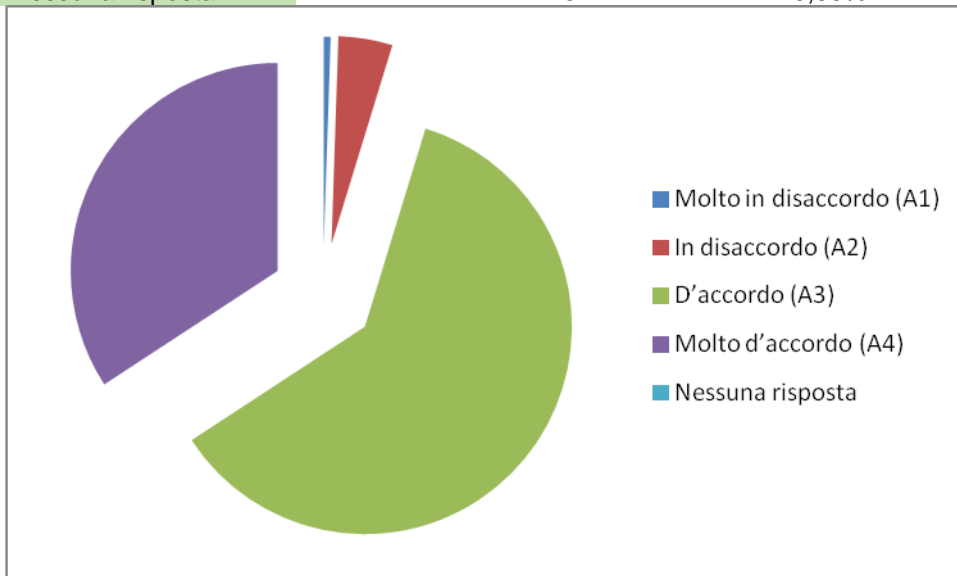
Conteggio	Percentuale
20	10,53%
90	47,37%
62	32,63%
18	9,47%
0	0,00%



11. Gli insegnanti aiutano mio figlio/a a sviluppare buone capacità relazionali

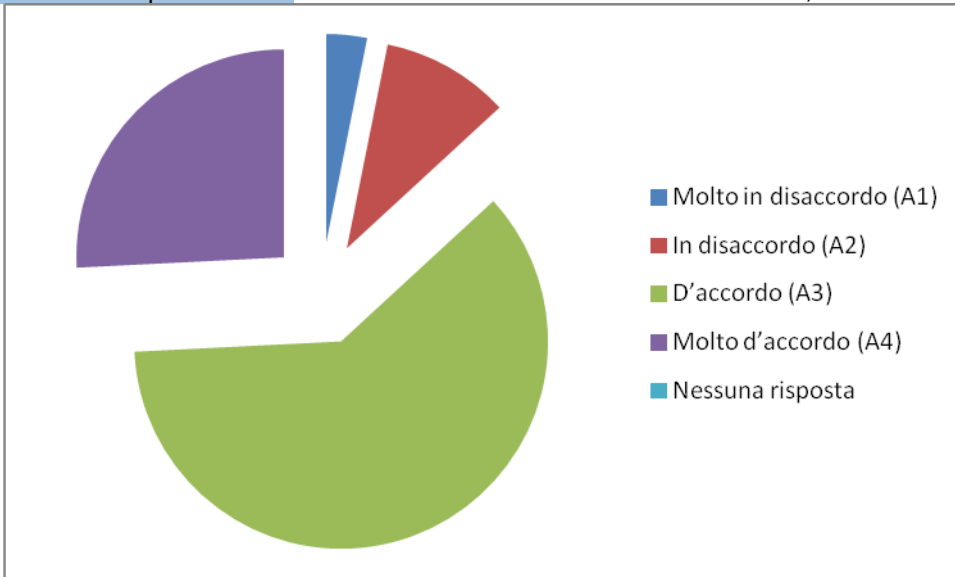
Risposta
Molto in disaccordo (A1)
In disaccordo (A2)
D'accordo (A3)
Molto d'accordo (A4)
Nessuna risposta

Conteggio	Percentuale
1	0,53%
8	4,21%
116	61,05%
65	34,21%
0	0,00%



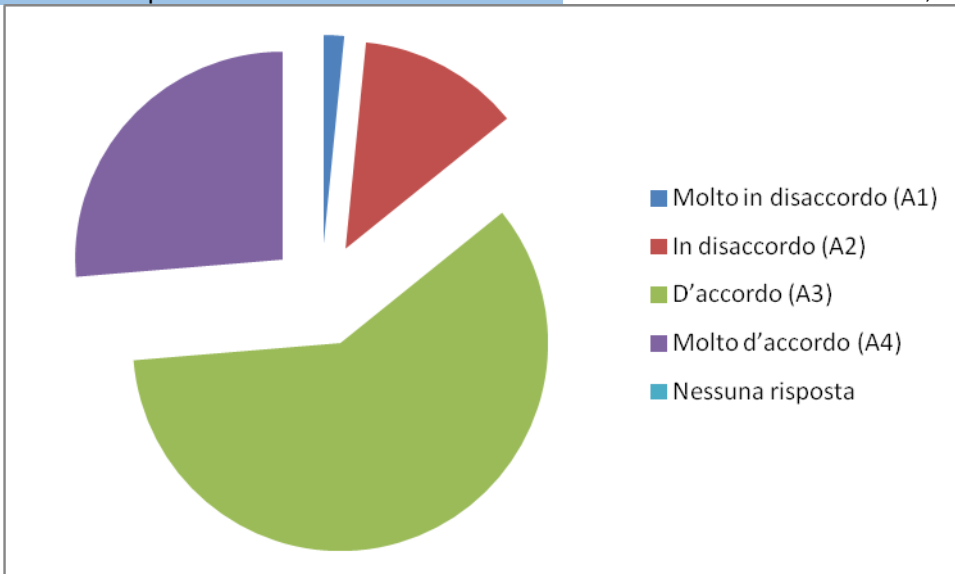
12. Questa scuola si confronta con le famiglie sulle linee educative e i valori da trasmettere

Risposta	Conteggio	Percentuale
Molto in disaccordo (A1)	6	3,16%
In disaccordo (A2)	19	10,00%
D'accordo (A3)	116	61,05%
Molto d'accordo (A4)	49	25,79%
Nessuna risposta	0	0,00%



13. Questa scuola prende in considerazione i suggerimenti e le preoccupazioni dei genitori

Risposta	Conteggio	Percentuale
Molto in disaccordo (A1)	3	1,58%
In disaccordo (A2)	24	12,63%
D'accordo (A3)	113	59,47%
Molto d'accordo (A4)	50	26,32%
Nessuna risposta	0	0,00%



14. Mio figlio/a litiga con alcuni compagni

Risposta

Molto in disaccordo (A1)

In disaccordo (A2)

D'accordo (A3)

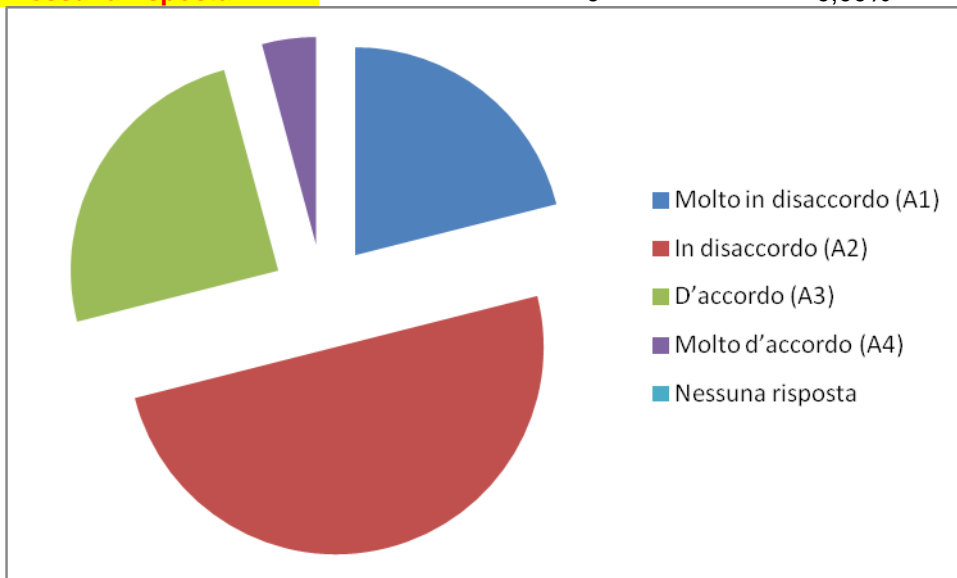
Molto d'accordo (A4)

Nessuna risposta

Conteggio

Percentuale

40	21,05%
95	50,00%
47	24,74%
8	4,21%
0	0,00%



15. Gli insegnanti aiutano mio figlio/a ad acquisire buone capacità matematiche e scientifiche

Risposta

Molto in disaccordo (A1)

In disaccordo (A2)

D'accordo (A3)

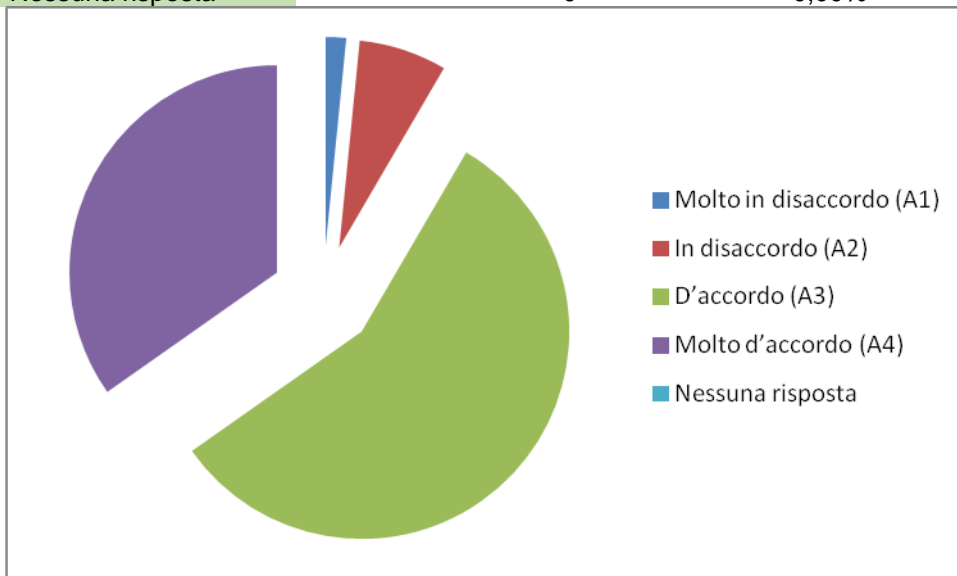
Molto d'accordo (A4)

Nessuna risposta

Conteggio

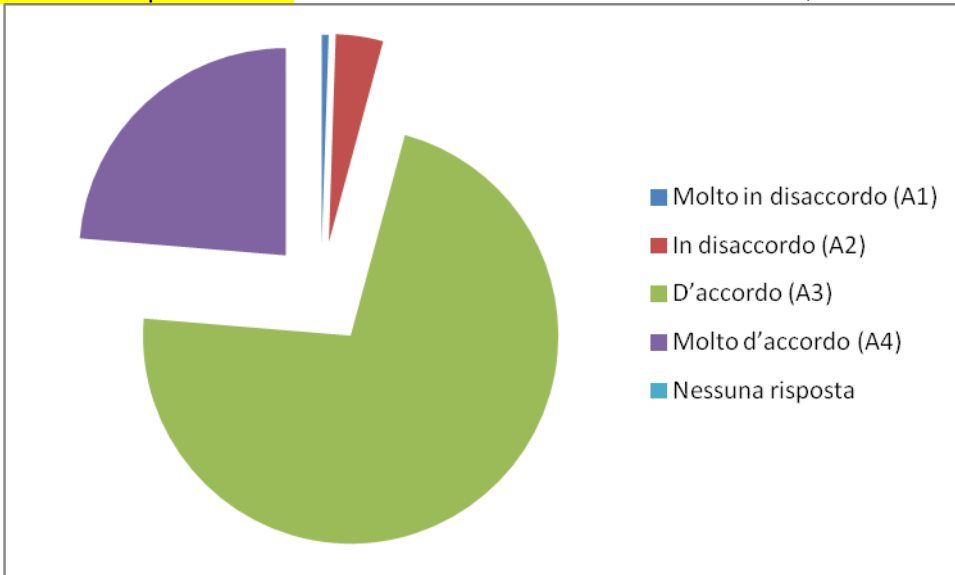
Percentuale

3	1,58%
13	6,84%
108	56,84%
66	34,74%
0	0,00%



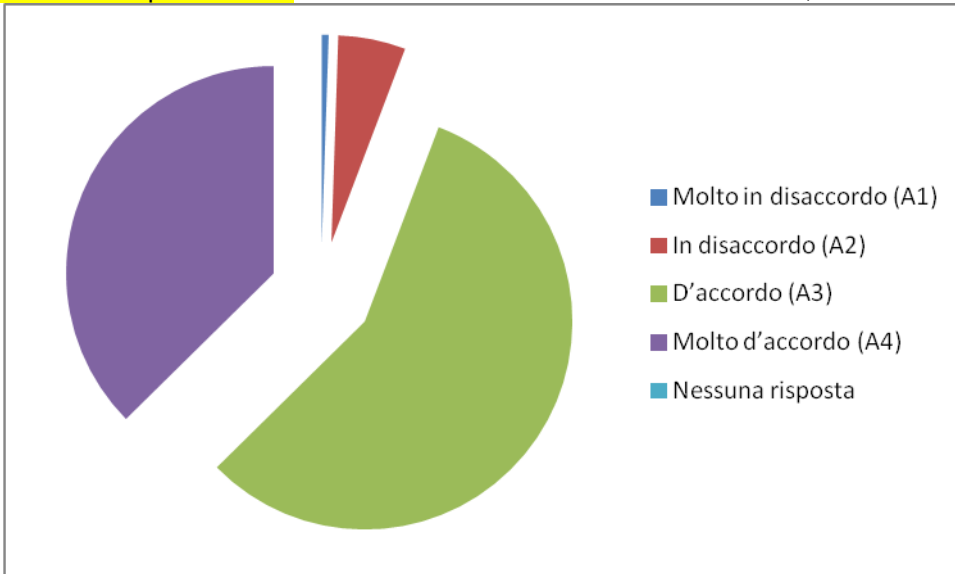
16. Mio figlio/a è apprezzato dai compagni

Risposta	Conteggio	Percentuale
Molto in disaccordo (A1)	1	0,53%
In disaccordo (A2)	7	3,68%
D'accordo (A3)	137	72,11%
Molto d'accordo (A4)	45	23,68%
Nessuna risposta	0	0,00%



17. Mio figlio/a si trova bene con i suoi insegnanti

Risposta	Conteggio	Percentuale
Molto in disaccordo (A1)	1	0,53%
In disaccordo (A2)	10	5,26%
D'accordo (A3)	108	56,84%
Molto d'accordo (A4)	71	37,37%
Nessuna risposta	0	0,00%



18. Mio figlio/a viene preso in giro da alcuni compagni

Risposta

Molto in disaccordo (A1)

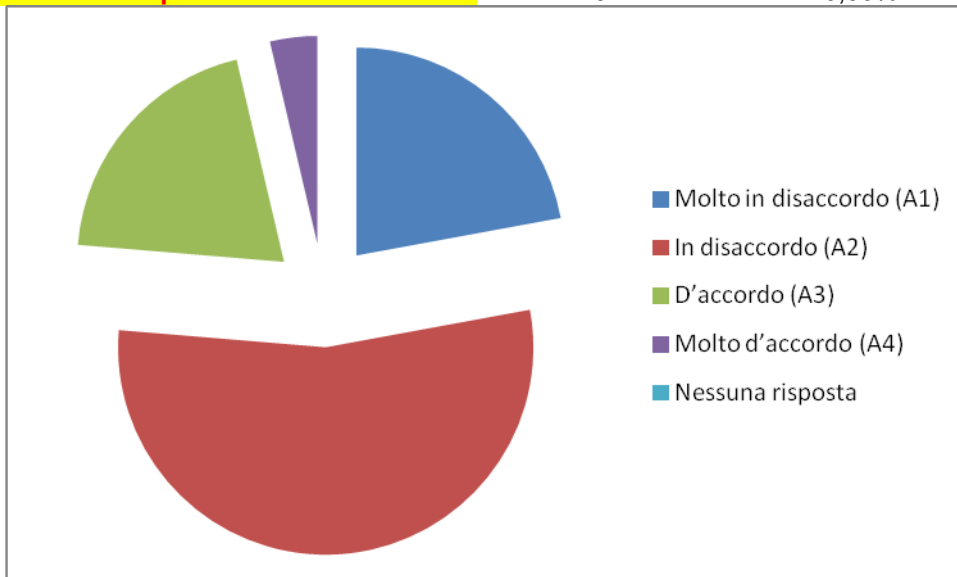
In disaccordo (A2)

D'accordo (A3)

Molto d'accordo (A4)

Nessuna risposta

Conteggio	Percentuale
42	22,11%
103	54,21%
38	20,00%
7	3,68%
0	0,00%



19. In classe vengono utilizzate regolarmente le attrezzature tecnologiche (ad esempio computer e lim)

Risposta

Molto in disaccordo (A1)

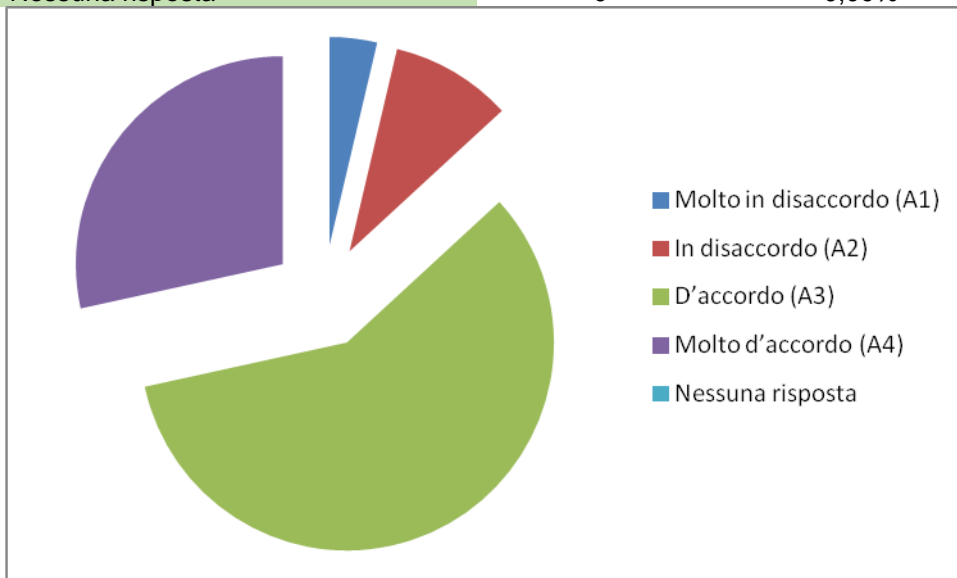
In disaccordo (A2)

D'accordo (A3)

Molto d'accordo (A4)

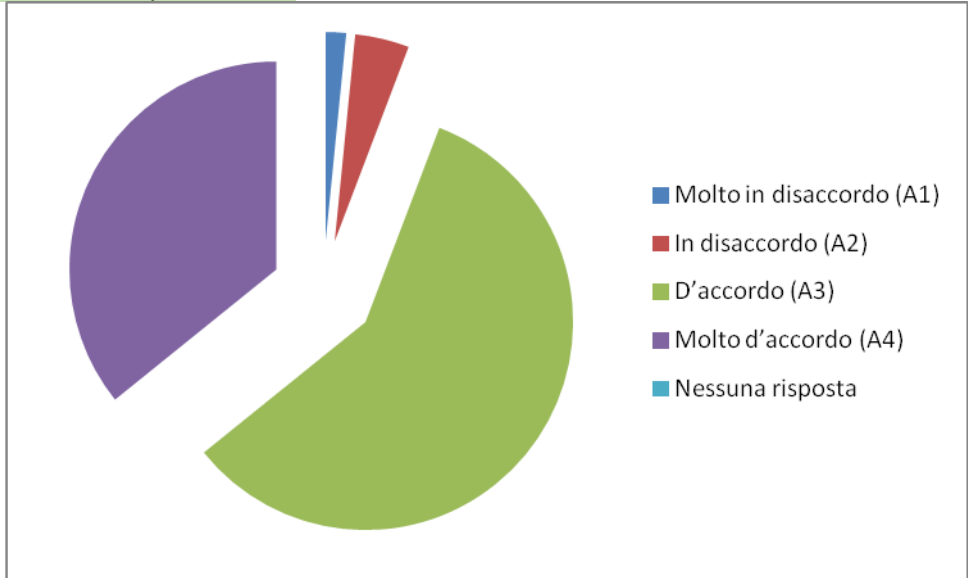
Nessuna risposta

Conteggio	Percentuale
7	3,68%
18	9,47%
111	58,42%
54	28,42%
0	0,00%



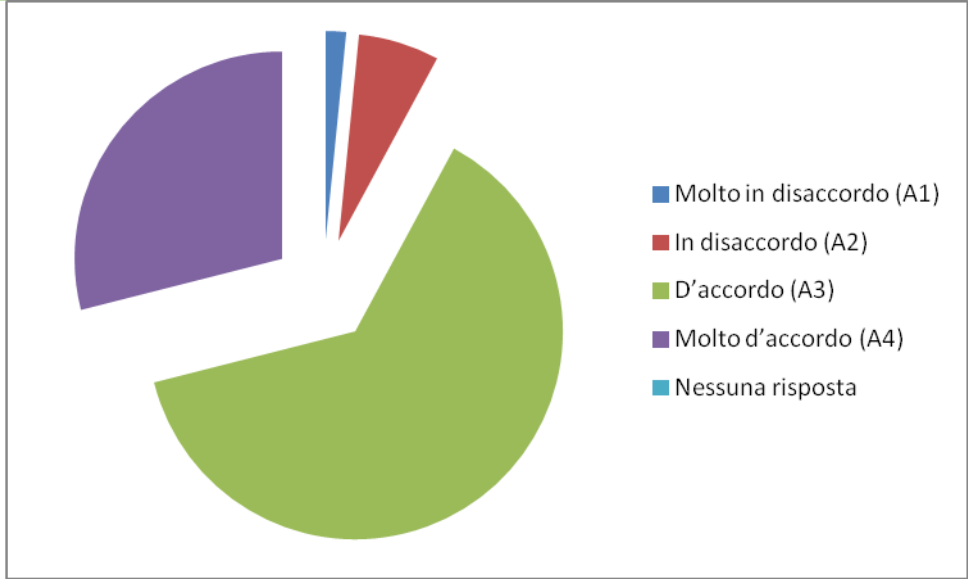
20. Gli insegnanti incoraggiano mio figlio/a

Risposta	Conteggio	Percentuale
Molto in disaccordo (A1)	3	1,58%
In disaccordo (A2)	8	4,21%
D'accordo (A3)	111	58,42%
Molto d'accordo (A4)	68	35,79%
Nessuna risposta	0	0,00%



21. Gli insegnanti sono attenti agli interessi e alle attitudini di mio figlio/a

Risposta	Conteggio	Percentuale
Molto in disaccordo (A1)	3	1,58%
In disaccordo (A2)	12	6,32%
D'accordo (A3)	120	63,16%
Molto d'accordo (A4)	55	28,95%
Nessuna risposta	0	0,00%



22. Nella classe di mio figlio/a ci sono studenti che danno spinte, calci o pugni

Risposta

Molto in disaccordo (A1)

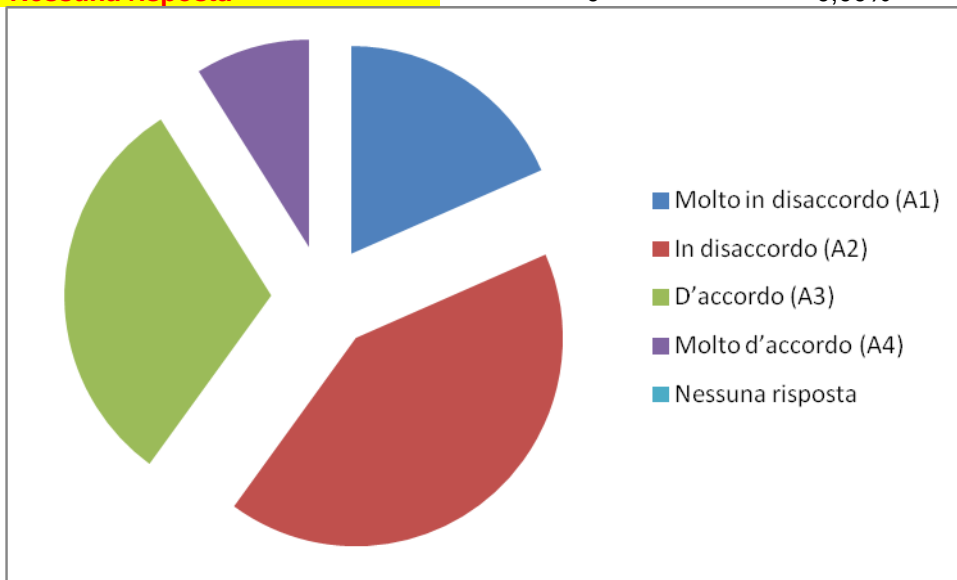
In disaccordo (A2)

D'accordo (A3)

Molto d'accordo (A4)

Nessuna risposta

Conteggio	Percentuale
35	18,42%
79	41,58%
59	31,05%
17	8,95%
0	0,00%



23. I servizi di questa scuola funzionano bene (pulizie, attività pre e post scuola, mensa)

Risposta

Molto in disaccordo (A1)

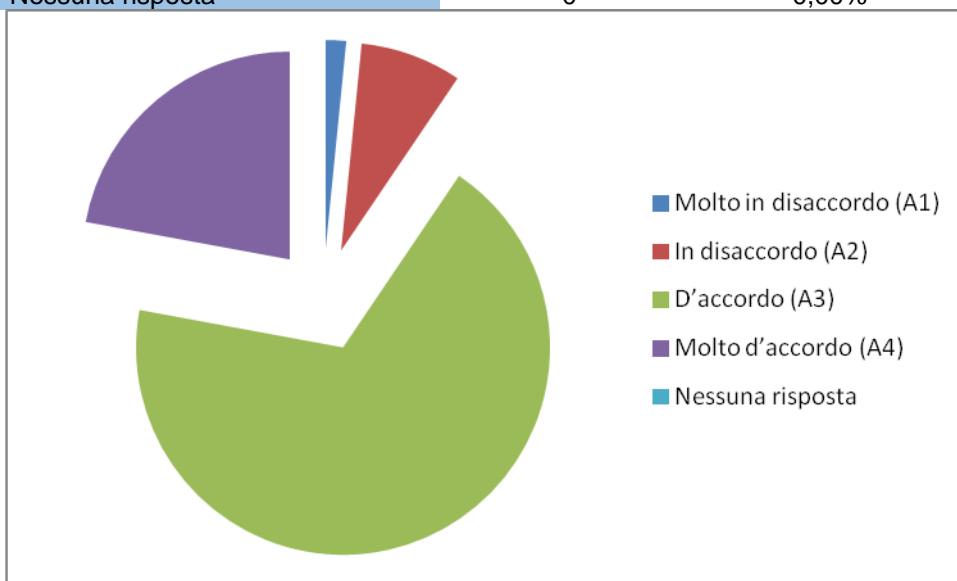
In disaccordo (A2)

D'accordo (A3)

Molto d'accordo (A4)

Nessuna risposta

Conteggio	Percentuale
3	1,58%
15	7,89%
130	68,42%
42	22,11%
0	0,00%



24. Questa scuola è organizzata bene

Risposta

Molto in disaccordo (A1)

In disaccordo (A2)

D'accordo (A3)

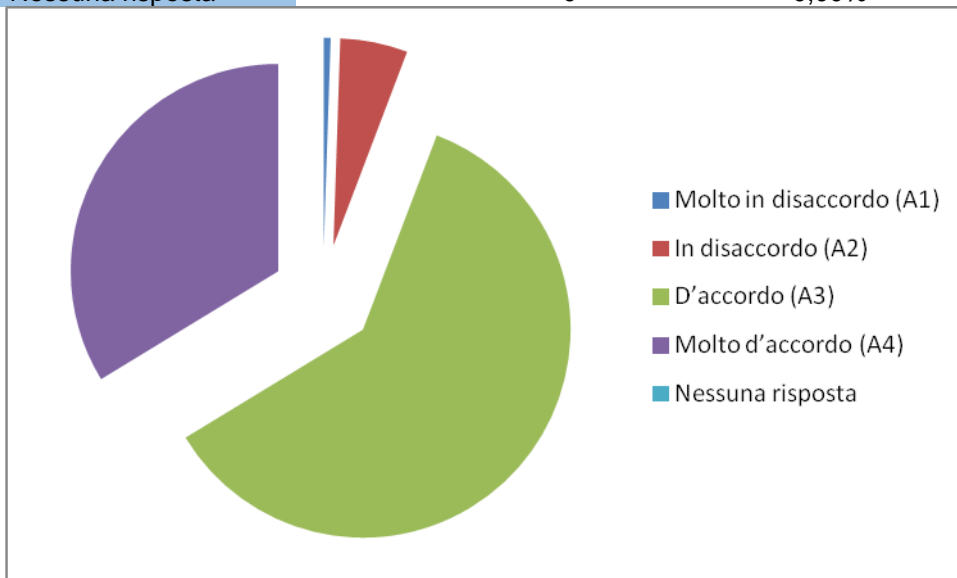
Molto d'accordo (A4)

Nessuna risposta

Conteggio

Percentuale

1	0,53%
10	5,26%
115	60,53%
64	33,68%
0	0,00%



25. Gli insegnanti aiutano mio figlio/a ad acquisire buone capacità di lettura e scrittura

Risposta

Molto in disaccordo (A1)

In disaccordo (A2)

D'accordo (A3)

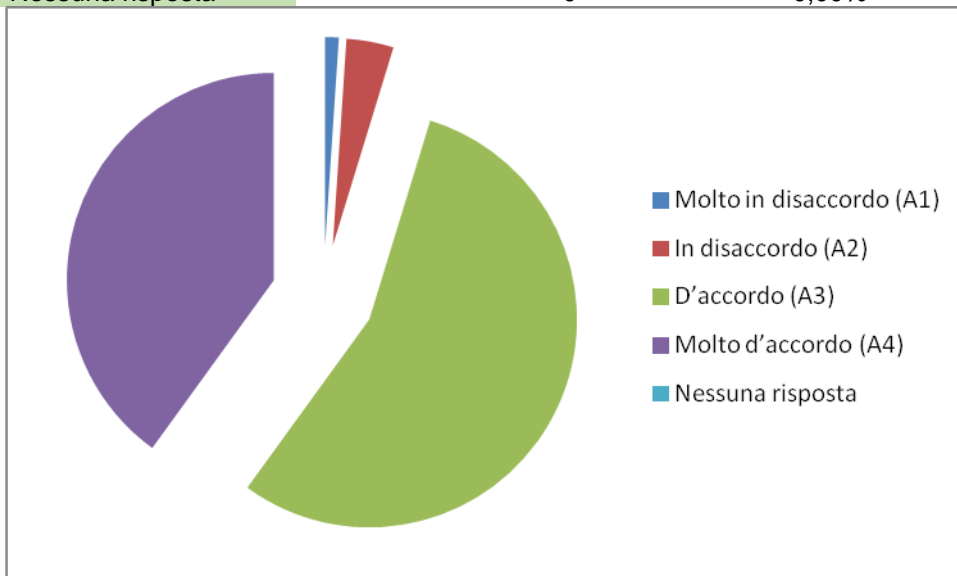
Molto d'accordo (A4)

Nessuna risposta

Conteggio

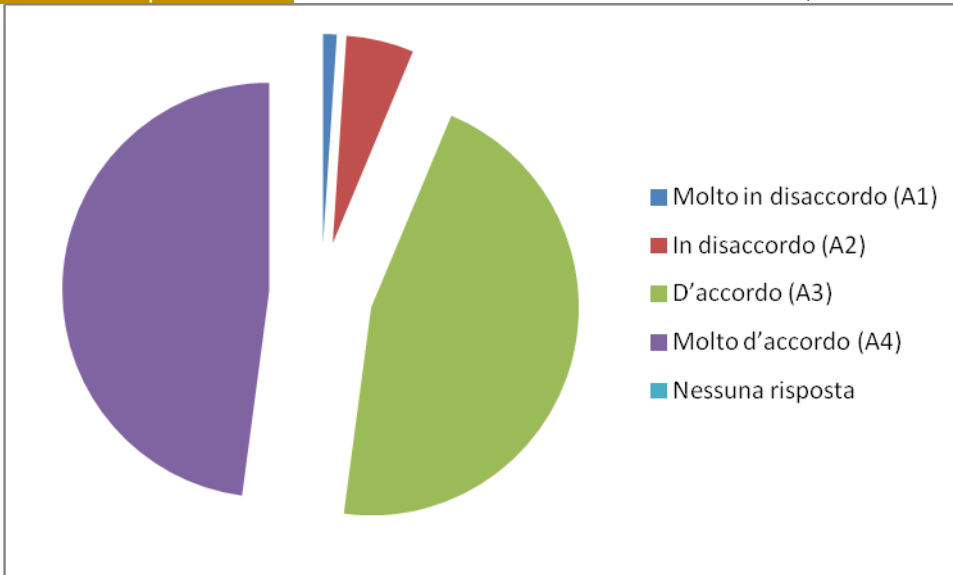
Percentuale

2	1,05%
7	3,68%
105	55,26%
76	40,00%
0	0,00%



26. Consiglierei questa scuola a un altro genitore

Risposta	Conteggio	Percentuale
Molto in disaccordo (A1)	2	1,05%
In disaccordo (A2)	10	5,26%
D'accordo (A3)	87	45,79%
Molto d'accordo (A4)	91	47,89%
Nessuna risposta	0	0,00%



Suggerimenti per il miglioramento (max. 140 caratteri)

Risposta	Conteggio	Percentuale
Risposta	48	25,26%
Nessuna risposta	142	74,74%

- piu' controlli contro il fenomeno del bullismo e allontanamento dei soggetti piu' pericolosi

- più laboratori
 - aiuto nel metodo di studio
 - maggior spazio all'orientamento alle scuole superiori

maggior preparazione di alcuni insegnanti

- A mia figlia piacerebbe che le classi fossero un po' più grandi con banchi non rotti, poter usufruire di spazi più ampi per i momenti liberi.
- Migliorare laboratorio arte, dotarsi di lim e dare la possibilità di gemellaggio con paesi esteri
- lasciare l'insegnante supplente di matematica di terza fino alla fine dei 5 anni scolastici perche' e' molto competente e valida!!!!
- suggerirei di aggiungere le lim in tutte le classi
- Nessuno. Ottima scuola con ottimi insegnanti.
- Nessuno. Scuola eccellente dal punto di vista nozionistico ma soprattutto umano.
- Migliorare è sempre possibile, ma il plesso caduti - Pieve è una piccola Isola felice, con una buona offerta formativa.
- sulla scuola nulla da eccepire, il problema sono le nomine degli insegnanti che purtroppo vengono effettuate tardi e male
- prestare maggiore attenzione all'individualità del bambino
- per quanto riguarda le insegnanti che vengono spesso da lontano e non si fermano mai più di alcuni mesi...consiglierei di eliminarle.
- servirebbero aule più grandi per il progetto che segue questa scuola. se le meriterebbe!
- sarebbe obbligatorio avere gli insegnanti di ruolo dal primo giorno di scuola e non a ottobre
- Proseguire con scuola senza zaino

- La garanzia della presenza dello stesso insegnante dall'inizio dell'anno scolastico è un diritto inestimabile x tutti.
- piu organizzazione x la mena
- piu pulizia
- È una scuola che funziona bene
- il rispetto prima di tutto dalle maestre e non i volta faccia imparare ad ascoltare la voce del silenzio quando le lamentele sull'insegnate sono tante qualcuno dovrebbe provvedere la base è fondamentale
- Avere più maestre di ruolo
- usare i laboratori di scienze, tecnologia arte.
- Ritengo che questo istituto sia ben gestito e ben strutturato x offrire un servizio scolastico efficiente e adeguato .
- wi fii nell'aula di informatica, computer e software più moderni.
- Migliorare la qualità dei pasti e talvolta anche la tipologia del pasto
- Più comunicazione fra insegnanti e genitori.
- Favorire l'aiuto tra genitori per evitare lo stigma di alcuni allievi.

- Avvicinare insegnanti e genitori superando paure e diffidenze.
- Gli insegnanti dovrebbero essere piu' severi con gli alunni che non rispettano le regole e punirli singolarmente.
- Gli insegnanti devono punire singolarmente gli alunni che non rispettano le regole, le punizioni non devono essere collettive.
- controllare di più i propri studenti
- Attrezzare questa scuola di LIM per tutte le classi, attualmente è presente in una sola classe!
- alcuni comportamenti che dei compagni non vengono tenuti in considerazione anche se sembrano comportamenti che possono portare al "bullismo"
- questa scuola ci è sembrata, fin dall'inizio, quella più attenta ai bambini, al rispetto delle loro esigenze e diversità.
- ci vorrebbero insegnanti in grado di gestire bambini molto problematici che x causa loro non si riesce a seguire il programma.....
- suggerirei piu attivita' x i piu' piccoli
- nulla da segnalare
- per quanto ci riguarda ,siamo soddisfatti del lavoro svolto dalla scuola.
- non ho suggerimenti x questa scuola ma spero che altre scuole specialmente secondarie seguano l'impostazione di questa scuola
- pulire di più i bagni , più attività fisica , proporre più progetti.
- il servizio menza per alcuni aspetti risulta inadeguato: vedi pesce con lische per bambini ed e' gia' stato fatto presente piu' volte.
- su suggerim. degli insegnan,dopo aver conosciuto il bimbo indicherei lo sport da frequentare. vedo bambini già violenti che fanno karate
- utilizzare di più e meglio gli strumenti informatici. strutturare la lingua straniera con insegnanti madrelingua e laboratori di lingua
- al presente non ho suggerimenti da dare.
- gli insegnanti devono seguire maggiormente il livello di apprendimento degli alunni
- professori di ruolo capaci con programmi strutturati sui ragazzi
- suggerirei l'uscita dei bambini dal cortile interno anziche' dal cancello (che si trova sulla strada).
- sarebbe meglio se i bambini potessero uscire da scuola dal cortile interno anziche' dal cancello che si trova davanti alla strada. grazie.
- l'orario scolastico è un po' pesante per i bambini, diminuire il prolungato pomeridiano, sarebbe consigliabile dalle ore 8.00 alle ore 13.00

Campo riepilogo per B4

Suo figlio è:

Risposta	Conteggio	Percentuale
maschio (1)	100	52,63%
femmina (2)	90	47,37%
Nessuna risposta	0	0,00%

Campo riepilogo per B5

Chi ha compilato il questionario?

Risposta	Conteggio	Percentuale
Padre (1)	19	10,00%
Madre (2)	116	61,05%
Entrambi i genitori (3)	53	27,89%
Altra persona che ne fa le veci (4)	2	1,05%
Nessuna risposta	0	0,00%

Campo riepilogo per B6

Mio figlio/a frequenta la classe:

Risposta	Conteggio	Percentuale
PRIMA INFANZIA (11)	9	4,74%
SECONDA INFANZIA (12)	4	2,11%
TERZA INFANZIA (13)	2	1,05%
PRIMA PRIMARIA (1)	36	18,95%
SECONDA PRIMARIA (2)	18	9,47%
TERZA PRIMARIA (3)	23	12,11%
QUARTA PRIMARIA (4)	26	13,68%
QUINTA PRIMARIA (5)	24	12,63%
PRIMA secondaria di I grado (prima media) (6)	22	11,58%
SECONDA secondaria di I grado (seconda media) (7)	16	8,42%
TERZA secondaria di I grado (terza media) (8)	10	5,26%
Nessuna risposta	0	0,00%