

## IC POLO OVEST

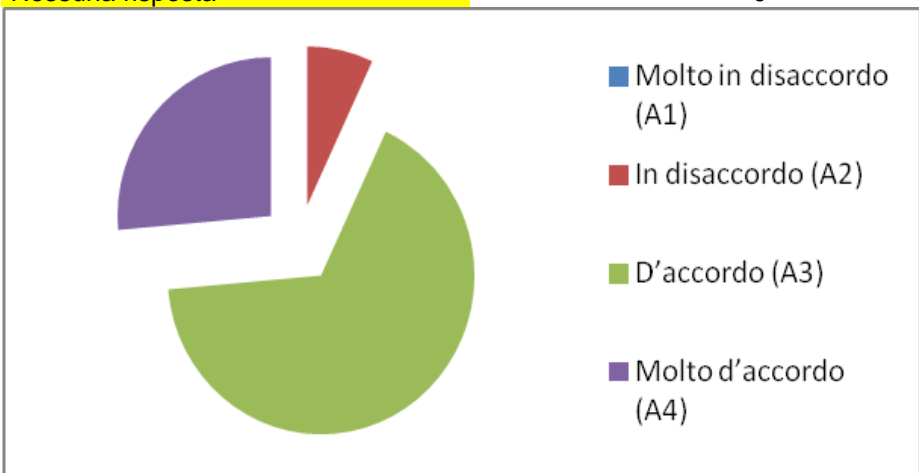
Numero di record in questa query: **72**

Numero didestinatari **85**

TASSO DI RISPOSTA **84,71%**

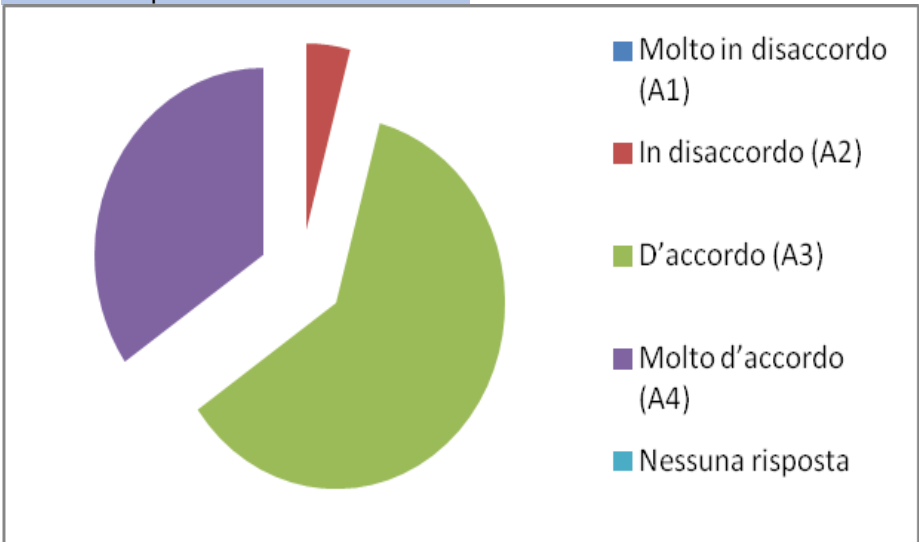
### 1. In questo istituto docenti e personale ATA collaborano positivamente

Risposta	Conteggio	Percentuale
Molto in disaccordo (A1)	0	0,00%
In disaccordo (A2)	5	6,94%
D'accordo (A3)	48	66,67%
Molto d'accordo (A4)	19	26,39%
Nessuna risposta	0	0,00%



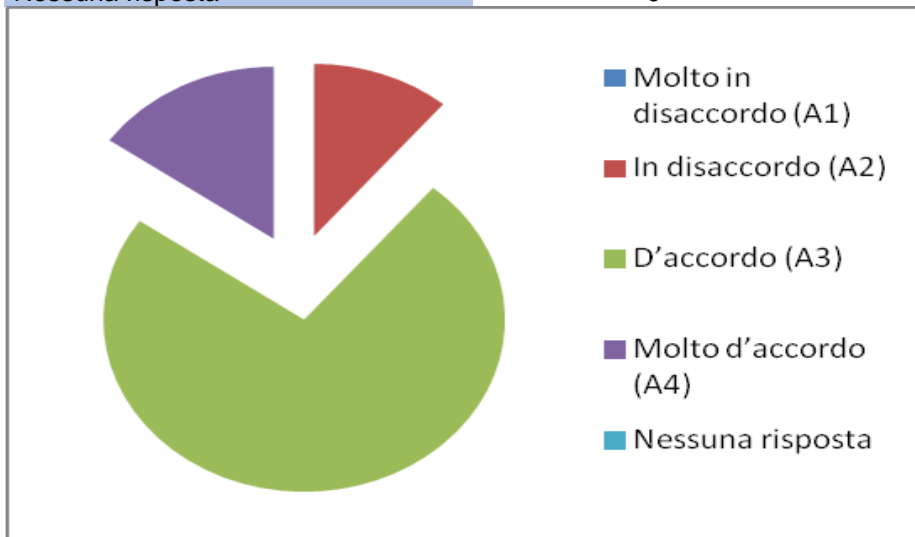
### 2. In questo istituto il dirigente scolastico contribuisce a creare un clima di lavoro positivo

Risposta	Conteggio	Percentuale
Molto in disaccordo (A1)	0	0,00%
In disaccordo (A2)	3	4,17%
D'accordo (A3)	44	61,11%
Molto d'accordo (A4)	25	34,72%
Nessuna risposta	0	0,00%



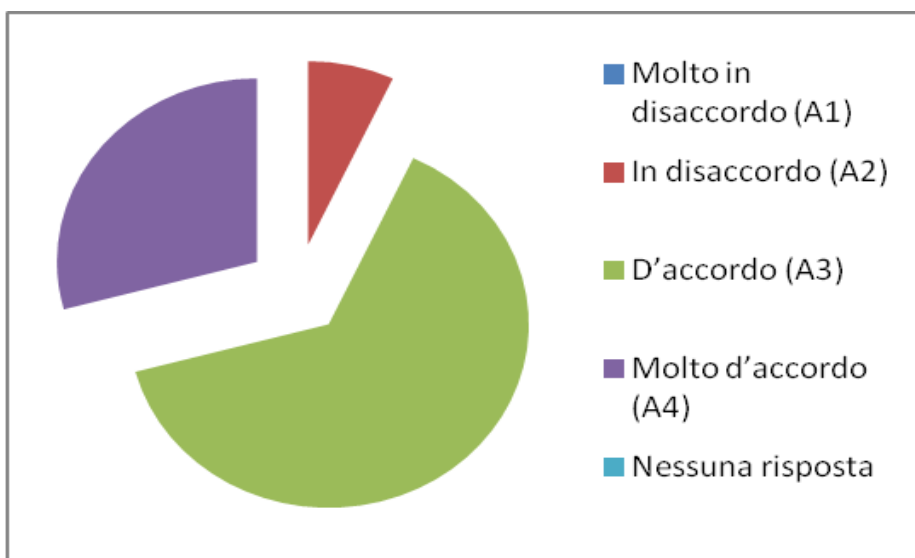
3. In questo istituto la qualità dell'insegnamento è omogenea tra le diverse sezioni

Risposta	Conteggio	Percentuale
Molto in disaccordo (A1)	0	0,00%
In disaccordo (A2)	8	11,11%
D'accordo (A3)	53	73,61%
Molto d'accordo (A4)	11	15,28%
Nessuna risposta	0	0,00%



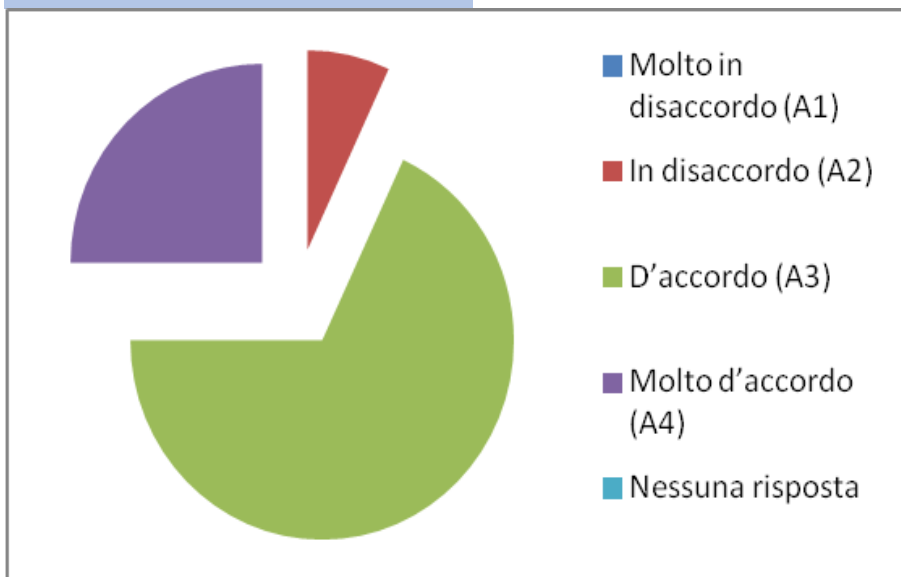
4. Questo istituto è diretto in modo efficace

Risposta	Conteggio	Percentuale
Molto in disaccordo (A1)	0	0,00%
In disaccordo (A2)	5	6,94%
D'accordo (A3)	46	63,89%
Molto d'accordo (A4)	21	29,17%
Nessuna risposta	0	0,00%



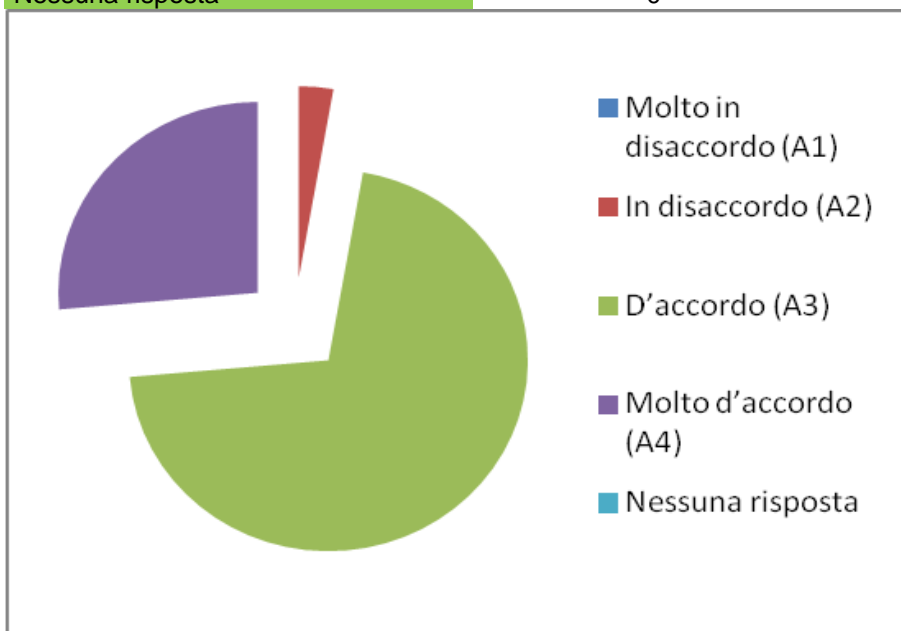
5. In questo istituto il dirigente scolastico valorizza il lavoro degli insegnanti

Risposta	Conteggio	Percentuale
Molto in disaccordo (A1)	0	0,00%
In disaccordo (A2)	5	6,94%
D'accordo (A3)	49	68,06%
Molto d'accordo (A4)	18	25,00%
Nessuna risposta	0	0,00%



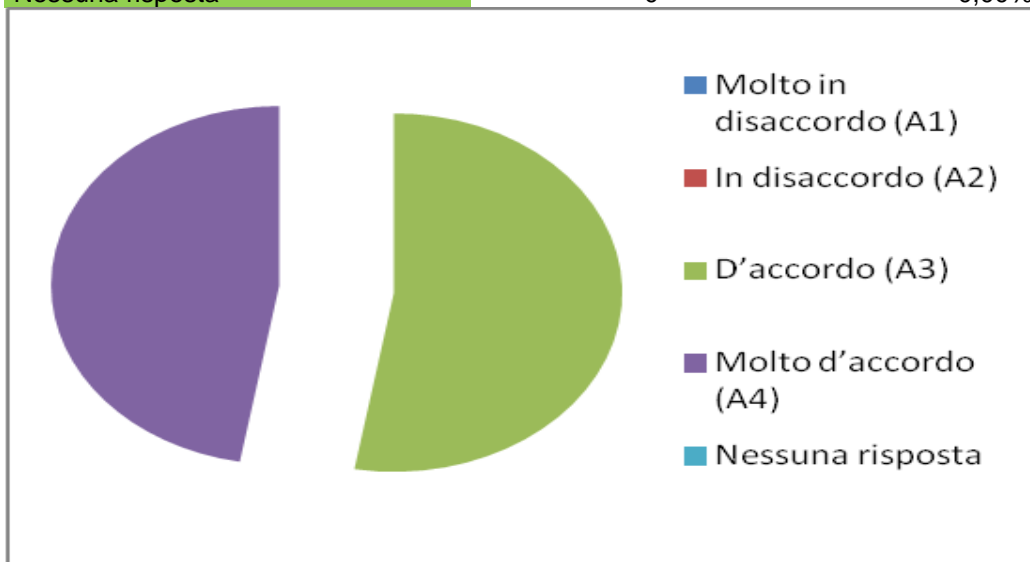
6. Questo istituto stimola la partecipazione delle famiglie alle sue iniziative

Risposta	Conteggio	Percentuale
Molto in disaccordo (A1)	0	0,00%
In disaccordo (A2)	2	2,78%
D'accordo (A3)	51	70,83%
Molto d'accordo (A4)	19	26,39%
Nessuna risposta	0	0,00%



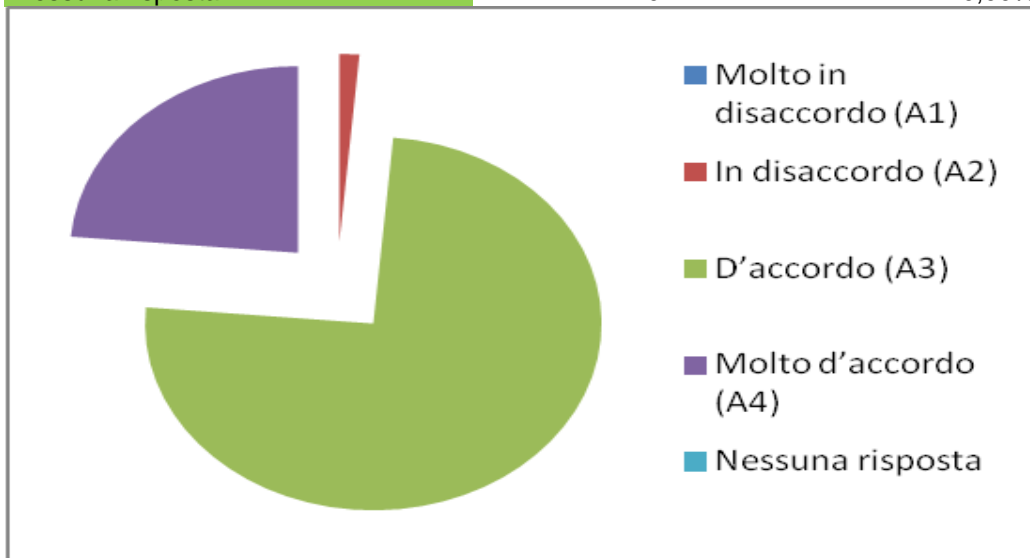
7. Questo istituto collabora positivamente con gli enti del territorio (istituzioni, servizi, associazioni, aziende)

Risposta	Conteggio	Percentuale
Molto in disaccordo (A1)	0	0,00%
In disaccordo (A2)	0	0,00%
D'accordo (A3)	38	52,78%
Molto d'accordo (A4)	34	47,22%
Nessuna risposta	0	0,00%



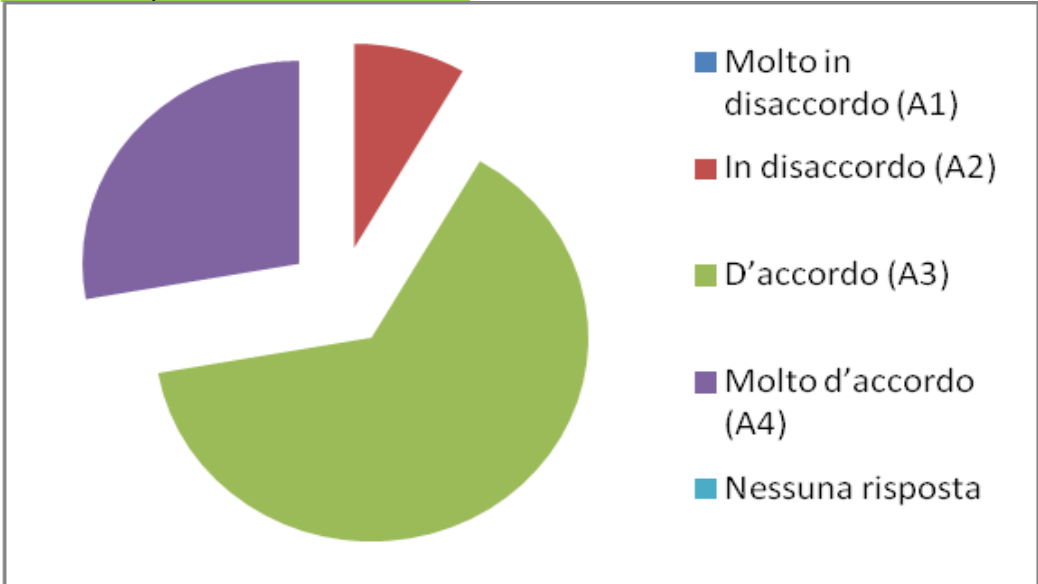
8. Se i genitori fanno delle proposte, questa istituzione scolastica le prende in considerazione

Risposta	Conteggio	Percentuale
Molto in disaccordo (A1)	0	0,00%
In disaccordo (A2)	1	1,39%
D'accordo (A3)	54	75,00%
Molto d'accordo (A4)	17	23,61%
Nessuna risposta	0	0,00%



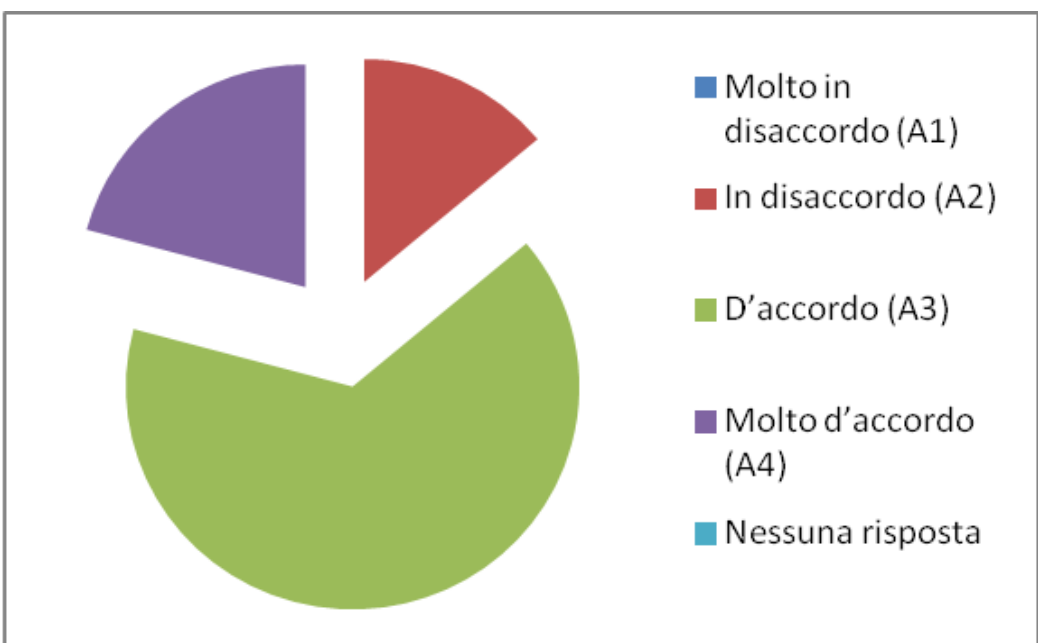
9. Questo istituto si confronta con le famiglie sulle linee educative e i valori da trasmettere

Risposta	Conteggio	Percentuale
Molto in disaccordo (A1)	0	0,00%
In disaccordo (A2)	6	8,33%
D'accordo (A3)	46	63,89%
Molto d'accordo (A4)	20	27,78%
Nessuna risposta	0	0,00%



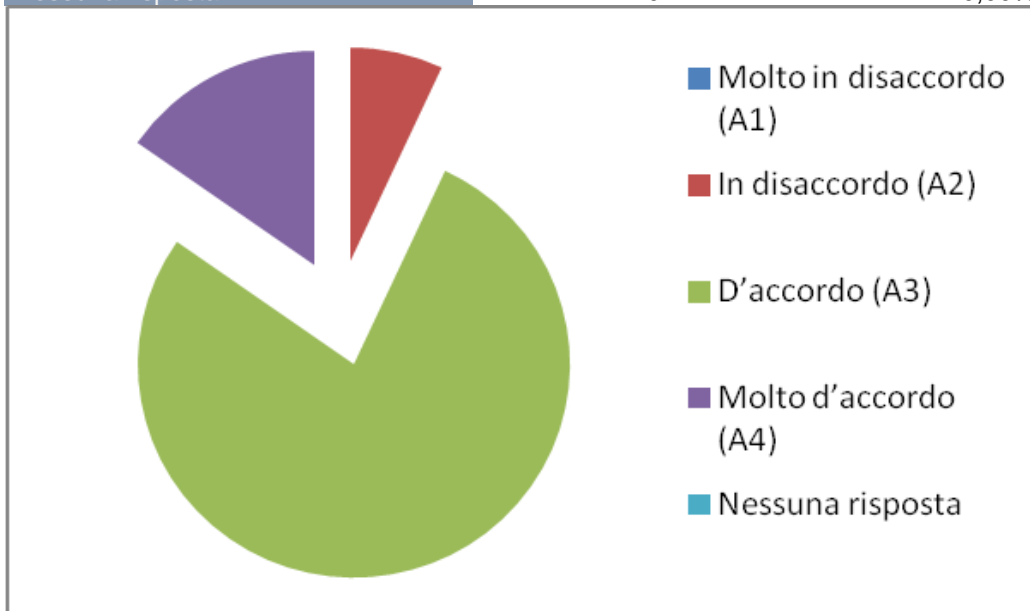
10. In questo istituto i colleghi dello stesso ambito disciplinare o dipartimento si confrontano regolarmente nel corso dell'anno scolastico

Risposta	Conteggio	Percentuale
Molto in disaccordo (A1)	0	0,00%
In disaccordo (A2)	10	13,89%
D'accordo (A3)	47	65,28%
Molto d'accordo (A4)	15	20,83%
Nessuna risposta	0	0,00%



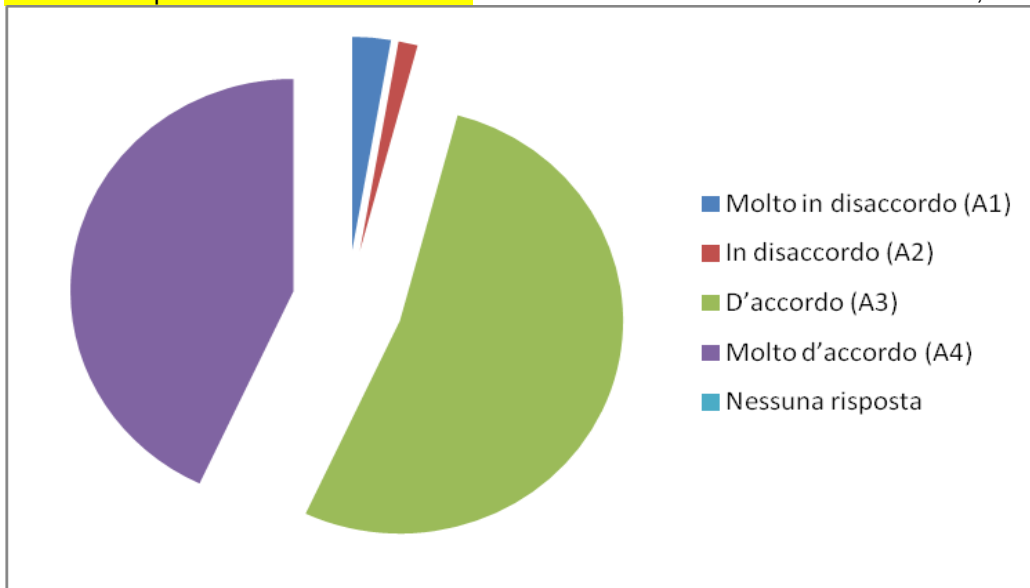
11. Questo istituto ha una programmazione comune che guida l'attività didattica degli insegnanti

Risposta	Conteggio	Percentuale
Molto in disaccordo (A1)	0	0,00%
In disaccordo (A2)	5	6,94%
D'accordo (A3)	56	77,78%
Molto d'accordo (A4)	11	15,28%
Nessuna risposta	0	0,00%



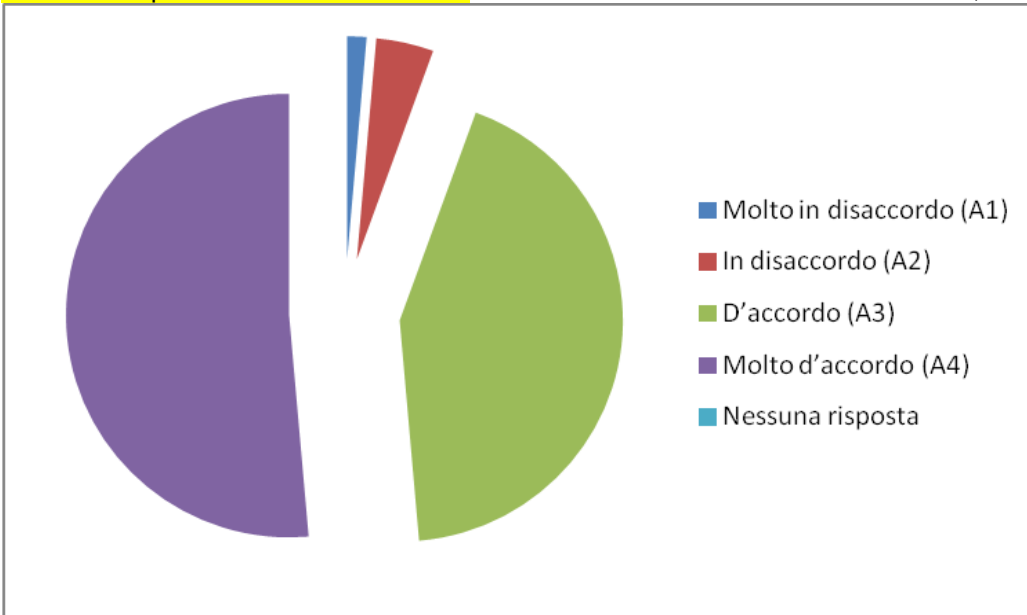
12. In classe c'è un clima positivo con gli studenti

Risposta	Conteggio	Percentuale
Molto in disaccordo (A1)	2	2,78%
In disaccordo (A2)	1	1,39%
D'accordo (A3)	38	52,78%
Molto d'accordo (A4)	31	43,06%
Nessuna risposta	0	0,00%



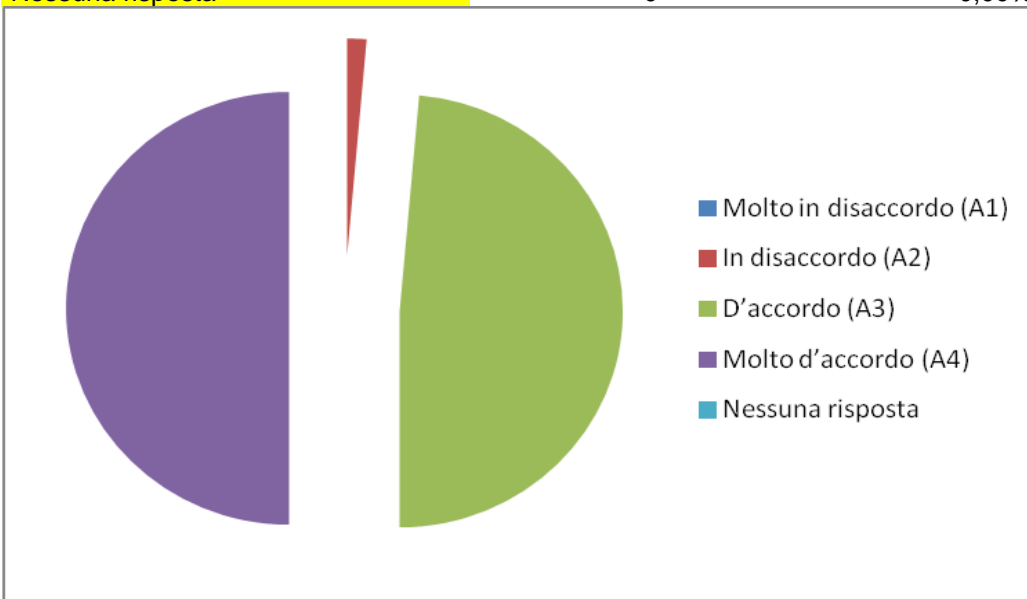
13. Sono motivato a lavorare in questo istituto

Risposta	Conteggio	Percentuale
Molto in disaccordo (A1)	1	1,39%
In disaccordo (A2)	3	4,17%
D'accordo (A3)	31	43,06%
Molto d'accordo (A4)	37	51,39%
Nessuna risposta	0	0,00%



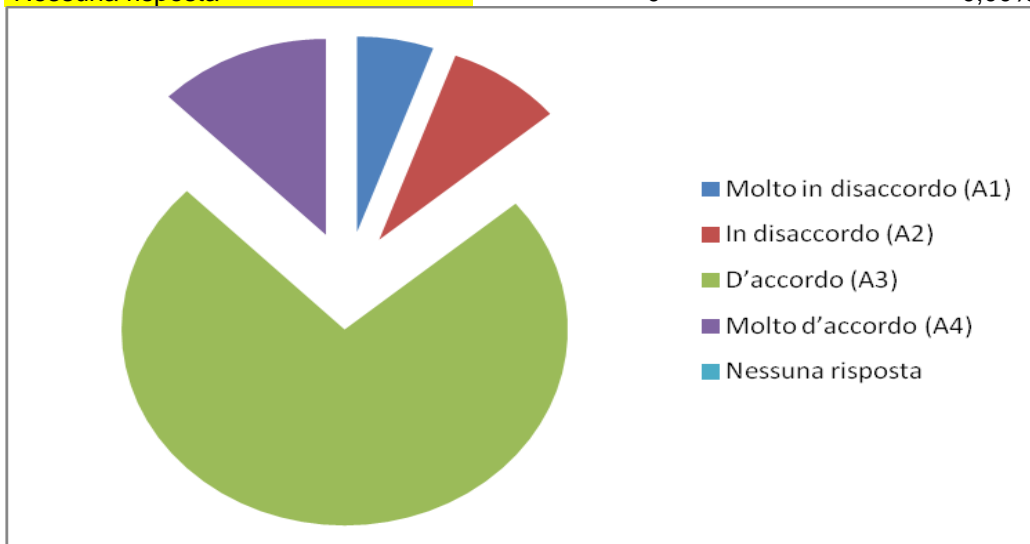
14. In questo istituto i miei rapporti con i colleghi sono positivi

Risposta	Conteggio	Percentuale
Molto in disaccordo (A1)	0	0,00%
In disaccordo (A2)	1	1,39%
D'accordo (A3)	35	48,61%
Molto d'accordo (A4)	36	50,00%
Nessuna risposta	0	0,00%



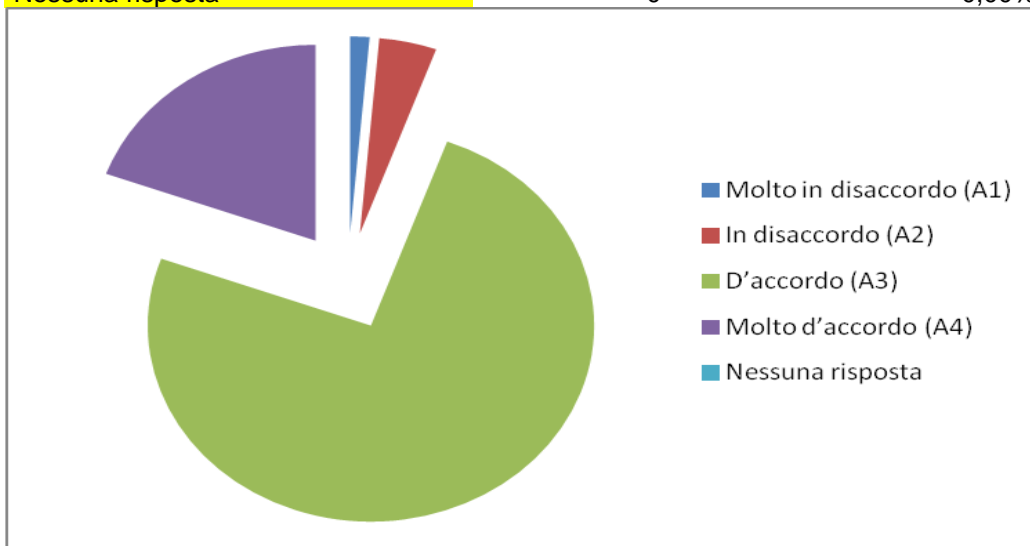
15. In questo istituto la maggior parte degli studenti rispetta le regole di comportamento

Risposta	Conteggio	Percentuale
Molto in disaccordo (A1)	4	5,56%
In disaccordo (A2)	6	8,33%
D'accordo (A3)	53	73,61%
Molto d'accordo (A4)	9	12,50%
Nessuna risposta	0	0,00%



16. In questo istituto è facile dialogare con i genitori

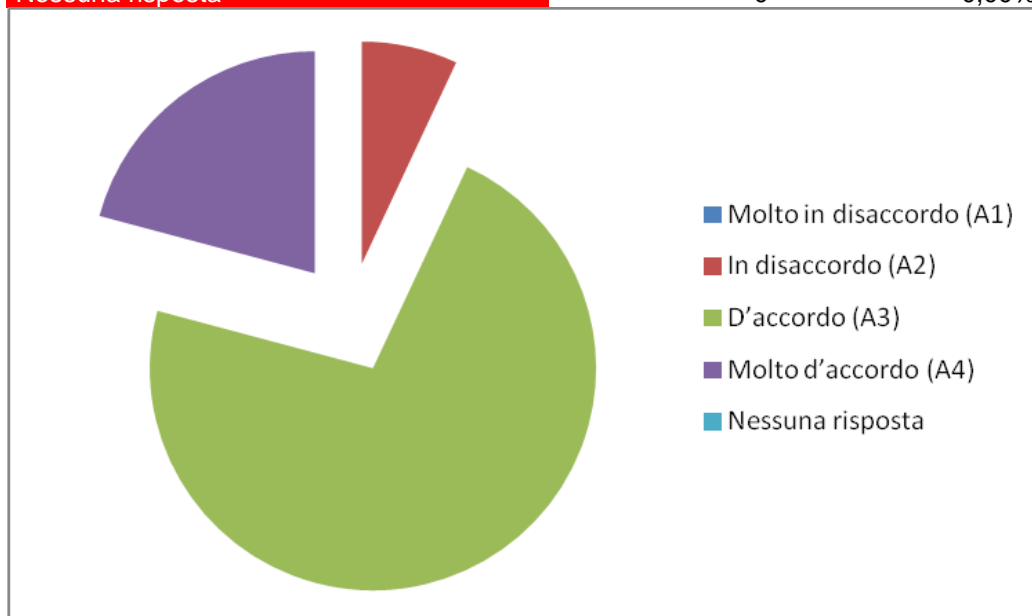
Risposta	Conteggio	Percentuale
Molto in disaccordo (A1)	1	1,39%
In disaccordo (A2)	3	4,17%
D'accordo (A3)	54	75,00%
Molto d'accordo (A4)	14	19,44%
Nessuna risposta	0	0,00%





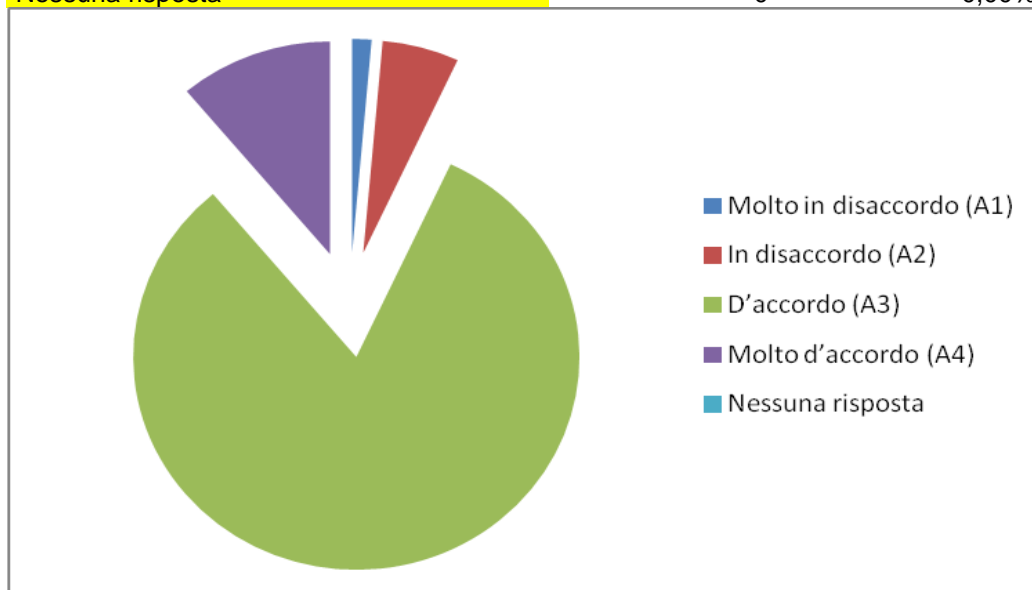
### 17. Questo istituto è attento ai bisogni formativi degli insegnanti

Risposta	Conteggio	Percentuale
Molto in disaccordo (A1)	0	0,00%
In disaccordo (A2)	5	6,94%
D'accordo (A3)	52	72,22%
Molto d'accordo (A4)	15	20,83%
Nessuna risposta	0	0,00%



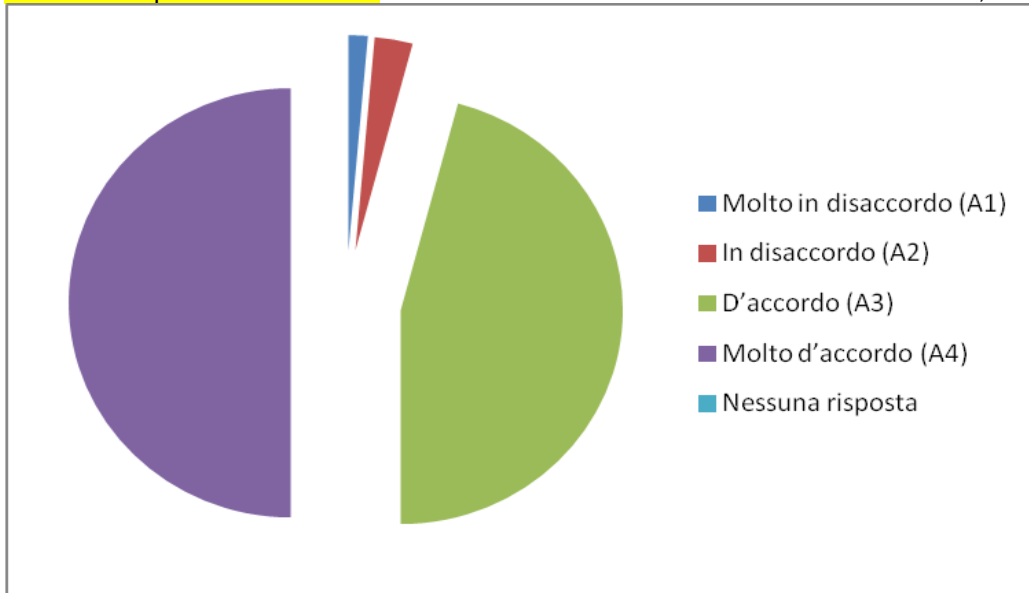
### 18. In questo istituto le famiglie apprezzano il lavoro degli insegnanti

Risposta	Conteggio	Percentuale
Molto in disaccordo (A1)	1	1,39%
In disaccordo (A2)	4	5,56%
D'accordo (A3)	59	81,94%
Molto d'accordo (A4)	8	11,11%
Nessuna risposta	0	0,00%



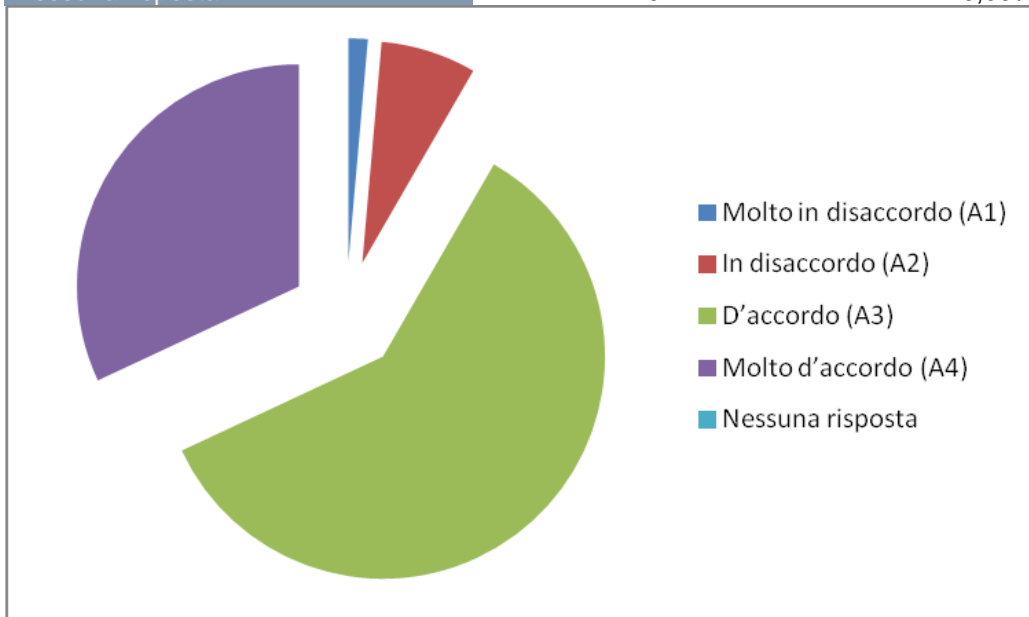
19. Mi trovo bene in questo istituto

Risposta	Conteggio	Percentuale
Molto in disaccordo (A1)	1	1,39%
In disaccordo (A2)	2	2,78%
D'accordo (A3)	33	45,83%
Molto d'accordo (A4)	36	50,00%
Nessuna risposta	0	0,00%



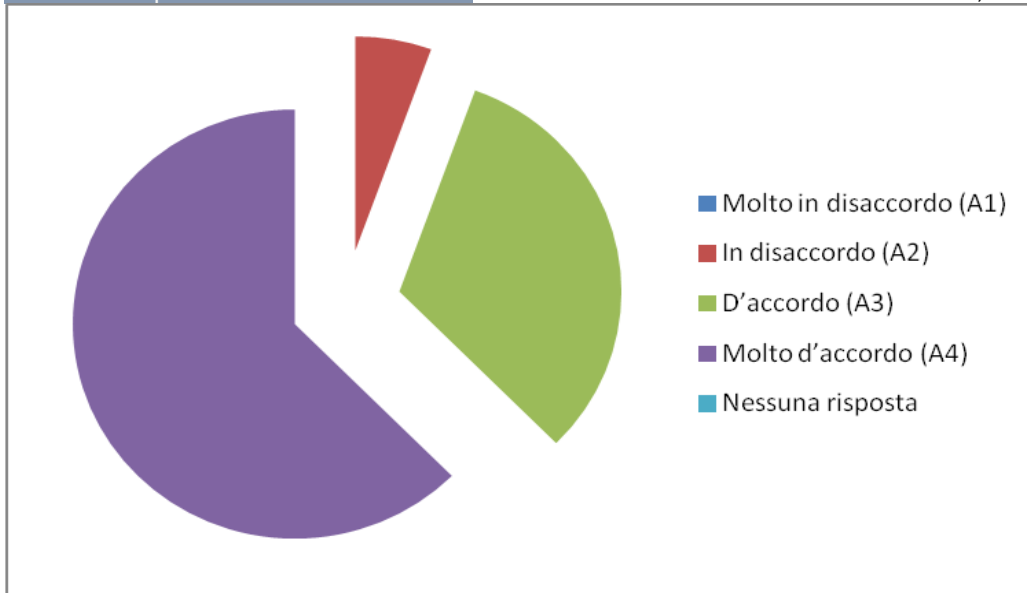
20. In questo istituto accade spesso che i colleghi si scambino materiali per l'insegnamento

Risposta	Conteggio	Percentuale
Molto in disaccordo (A1)	1	1,39%
In disaccordo (A2)	5	6,94%
D'accordo (A3)	43	59,72%
Molto d'accordo (A4)	23	31,94%
Nessuna risposta	0	0,00%



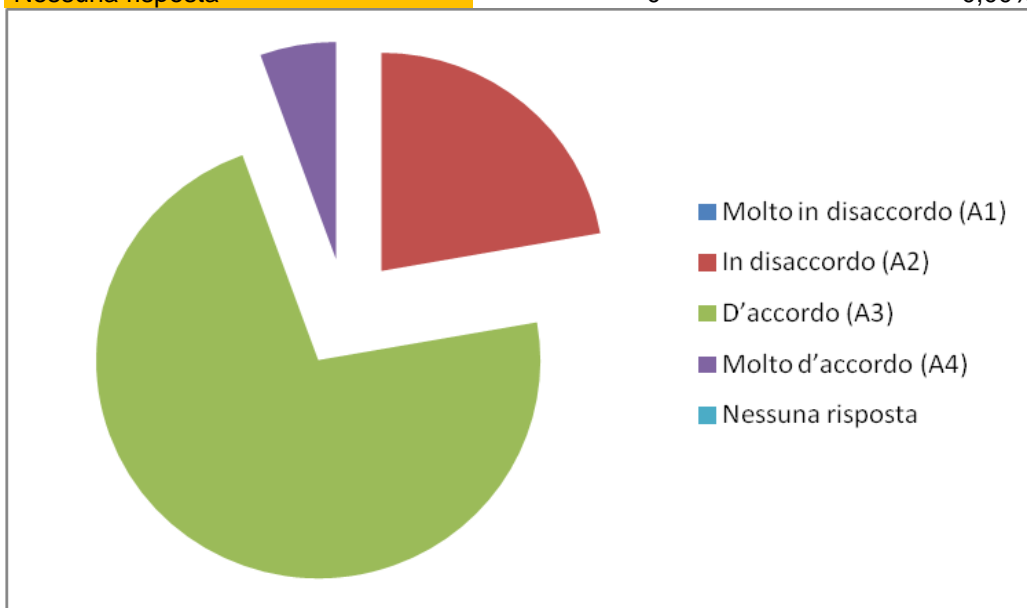
21. In questo istituto i colleghi della stessa classe si scambiano regolarmente informazioni sugli studenti

Risposta	Conteggio	Percentuale
Molto in disaccordo (A1)	0	0,00%
In disaccordo (A2)	4	5,56%
D'accordo (A3)	23	31,94%
Molto d'accordo (A4)	45	62,50%
Nessuna risposta	0	0,00%



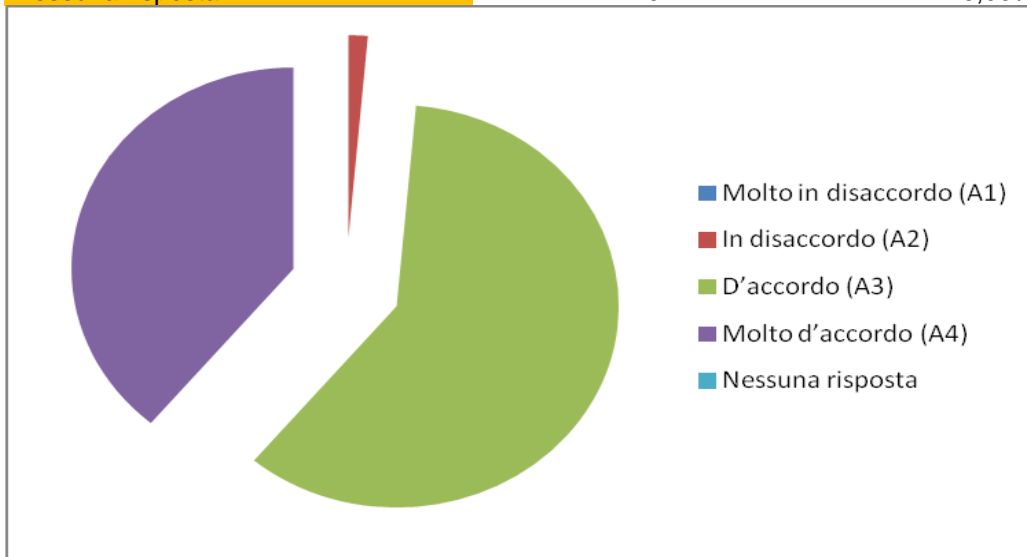
22. Questo istituto facilita l'uso dei laboratori nella didattica curricolare

Risposta	Conteggio	Percentuale
Molto in disaccordo (A1)	0	0,00%
In disaccordo (A2)	16	22,22%
D'accordo (A3)	52	72,22%
Molto d'accordo (A4)	4	5,56%
Nessuna risposta	0	0,00%



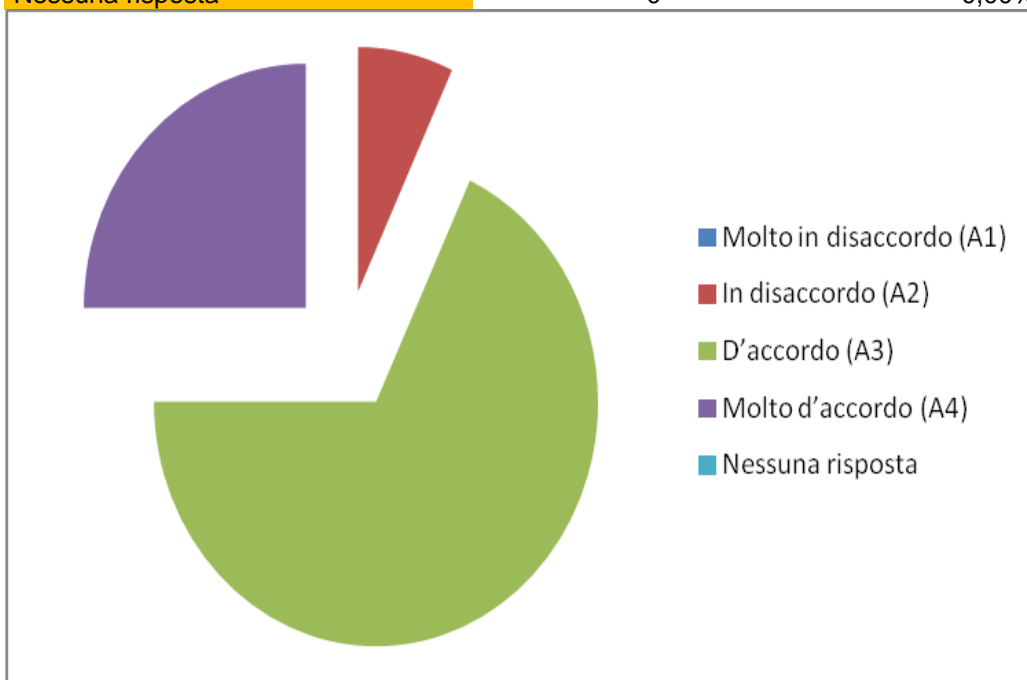
23. Questo istituto realizza efficacemente l'inclusione degli studenti di origine straniera

Risposta	Conteggio	Percentuale
Molto in disaccordo (A1)	0	0,00%
In disaccordo (A2)	1	1,39%
D'accordo (A3)	43	59,72%
Molto d'accordo (A4)	28	38,89%
Nessuna risposta	0	0,00%



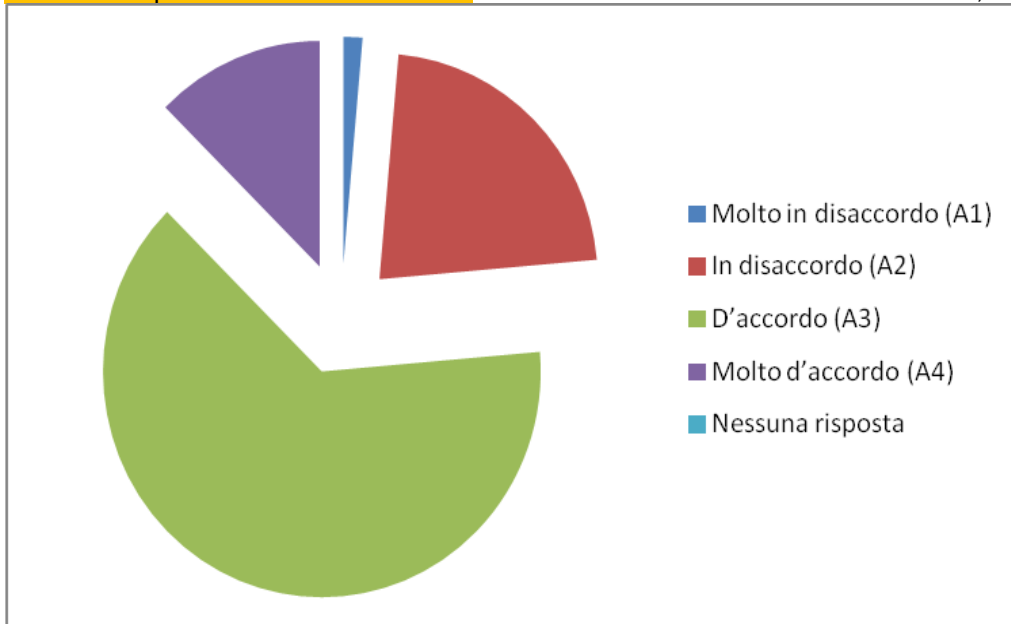
24. Questo istituto realizza interventi efficaci per gli studenti che rimangono indietro

Risposta	Conteggio	Percentuale
Molto in disaccordo (A1)	0	0,00%
In disaccordo (A2)	5	6,94%
D'accordo (A3)	49	68,06%
Molto d'accordo (A4)	18	25,00%
Nessuna risposta	0	0,00%



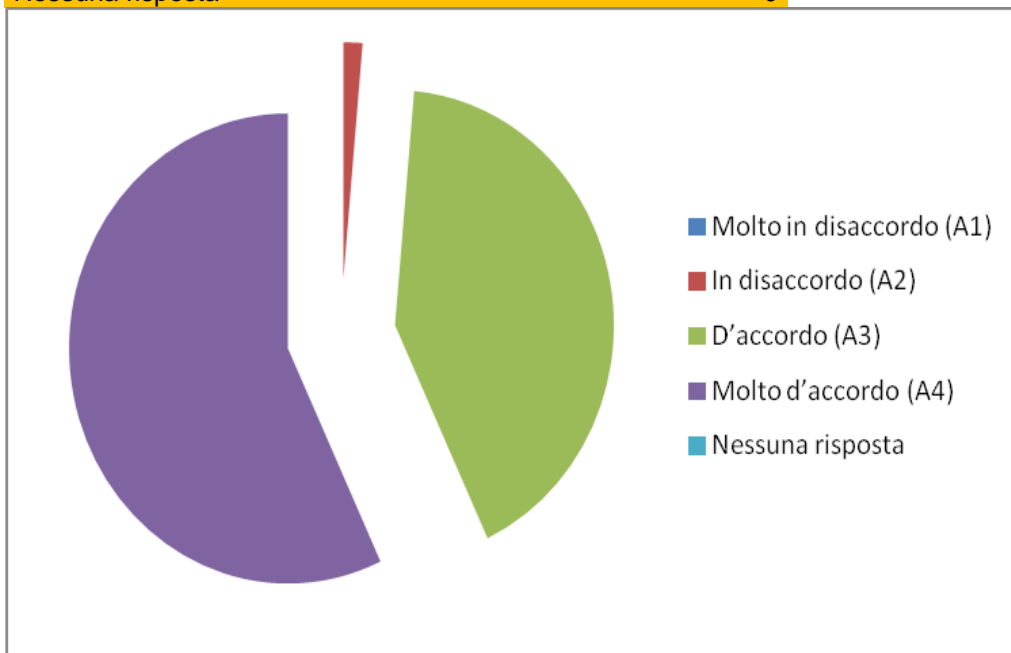
25. Questo istituto valorizza lo sviluppo delle potenzialità degli studenti più brillanti

Risposta	Conteggio	Percentuale
Molto in disaccordo (A1)	1	1,39%
In disaccordo (A2)	16	22,22%
D'accordo (A3)	46	63,89%
Molto d'accordo (A4)	9	12,50%
Nessuna risposta	0	0,00%



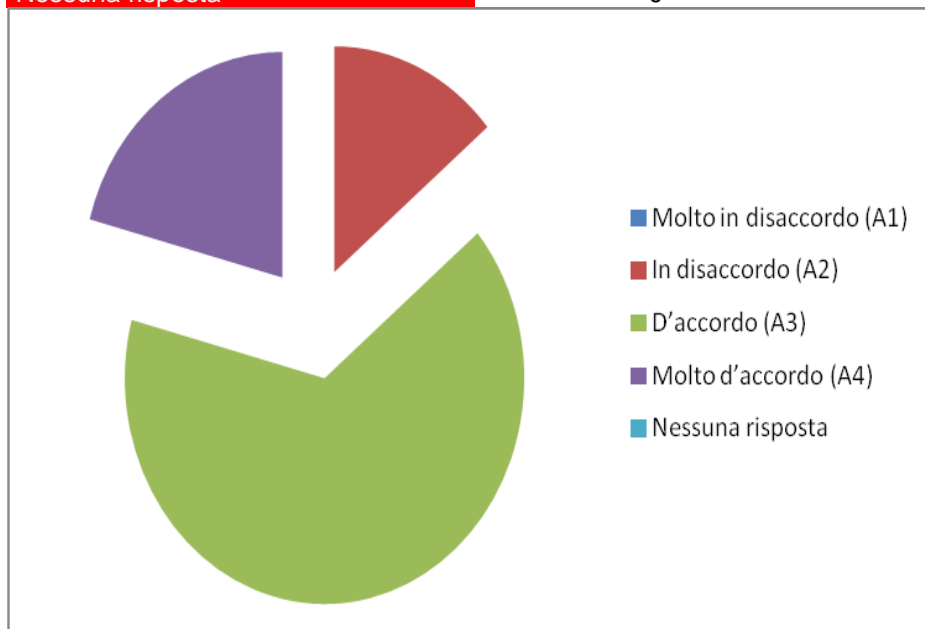
26. Questo istituto realizza efficacemente l'inclusione degli studenti con disabilità

Risposta	Conteggio	Percentuale
Molto in disaccordo (A1)	0	0,00%
In disaccordo (A2)	1	1,39%
D'accordo (A3)	30	41,67%
Molto d'accordo (A4)	41	56,94%
Nessuna risposta	0	0,00%



27. Questo istituto offre corsi di formazione/aggiornamento utili per il mio lavoro

Risposta	Conteggio	Percentuale
Molto in disaccordo (A1)	0	0,00%
In disaccordo (A2)	10	13,89%
D'accordo (A3)	47	65,28%
Molto d'accordo (A4)	15	20,83%
Nessuna risposta	0	0,00%



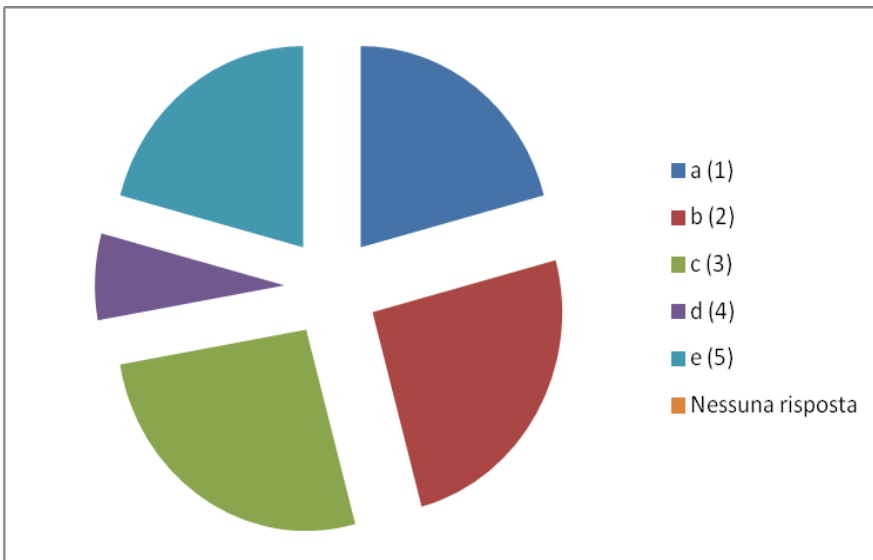
Qual è la prima ATTIVITA' che utilizza con maggiore frequenza in classe ?

Risposta

- a (1)a. Far esercitare gli studenti individualmente in classe
- b (2)b. Far lavorare gli studenti in piccoli gruppi
- c (3)c. Lasciare spazio a discussioni in classe e a interventi liberi degli studenti
- d (4)d. Dedicare tempo in classe alla correzione dei compiti o degli esercizi
- e (5)e. Organizzare attività che richiedono la partecipazione attiva degli studenti (ricerche, progetti, esperimenti, ecc.)

Qual è la prima ATTIVITA' che utilizza con maggiore frequenza in classe ?

Risposta	Conteggio	Percentuale
a (1)	15	20,83%
b (2)	18	25,00%
c (3)	19	26,39%
d (4)	5	6,94%
e (5)	15	20,83%
Nessuna risposta	0	0,00%



Qual è la seconda ATTIVITA' che utilizza con maggiore frequenza in classe ?

Risposta

a (1)a. Far esercitare gli studenti individualmente in classe

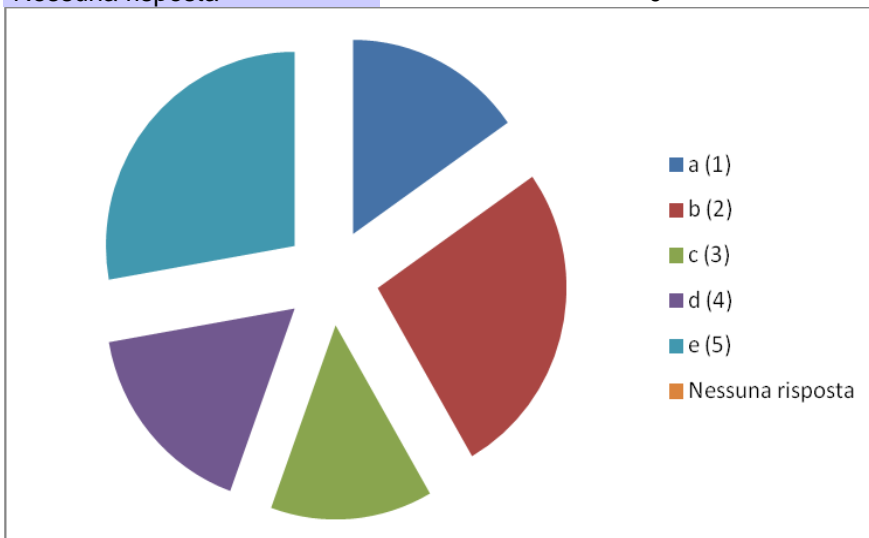
b (2)b. Far lavorare gli studenti in piccoli gruppi

c (3)c. Lasciare spazio a discussioni in classe e a interventi liberi degli studenti

d (4)d. Dedicare tempo in classe alla correzione dei compiti o degli esercizi

e (5)e. Organizzare attività che richiedono la partecipazione attiva degli studenti (ricerche, progetti, esperimenti, ecc.)

Risposta	Conteggio	Percentuale
a (1)	11	15,28%
b (2)	19	26,39%
c (3)	10	13,89%
d (4)	12	16,67%
e (5)	20	27,78%
Nessuna risposta	0	0,00%



Qual è la prima STRATEGIA a cui dedica più tempo in classe ?

Risposta

a (1)a. Differenziare i compiti (esercizi, attività) in base alle diverse capacità degli studenti

b (2)b. Argomentare la valutazione dicendo allo studente in cosa ha fatto bene e in cosa ha fatto male

c (3)c. Dare indicazioni sul metodo da seguire per svolgere un compito

d (4)d. Esplicitare agli studenti gli obiettivi della lezione

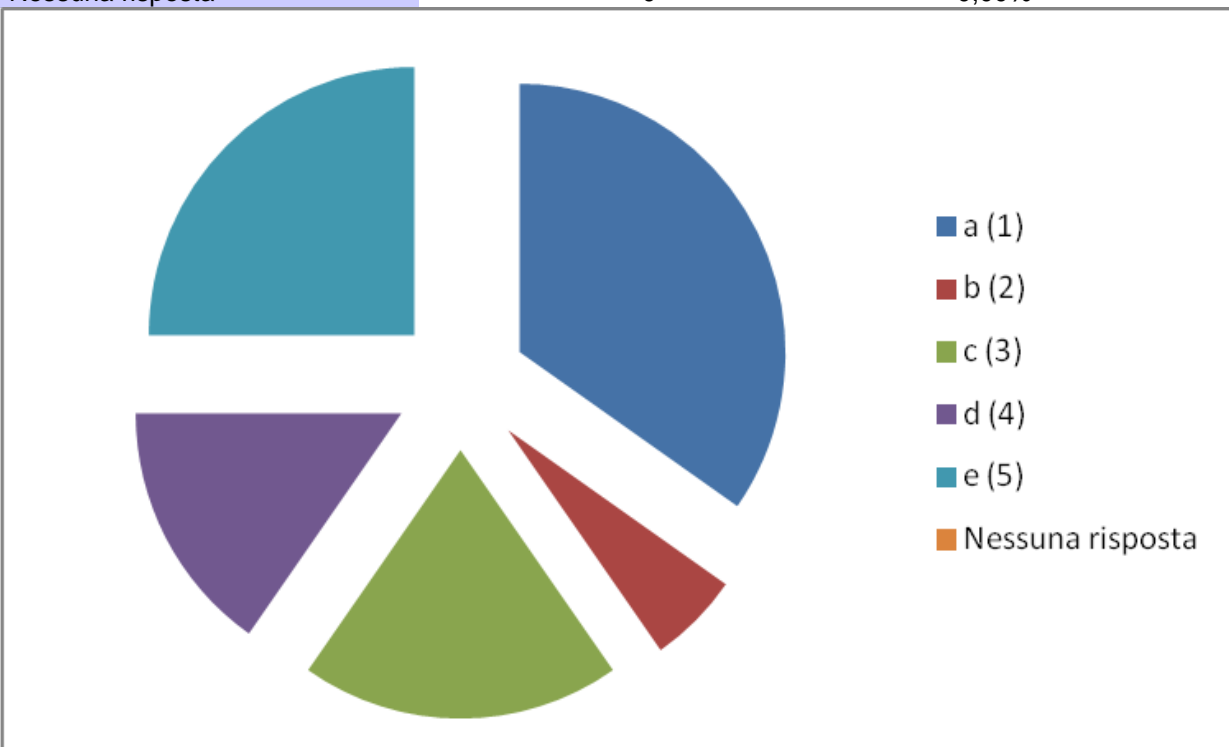
e (5)e. Verificare la comprensione degli argomenti facendo domande

Nessuna risposta

Qual è la prima STRATEGIA a cui dedica più tempo in classe ?

Risposta

Risposta	Conteggio	Percentuale
a (1)	25	34,72%
b (2)	4	5,56%
c (3)	14	19,44%
d (4)	11	15,28%
e (5)	18	25,00%
Nessuna risposta	0	0,00%





Qual è la seconda STRATEGIA a cui dedica più tempo in classe ?

Risposta

a (1)a. Differenziare i compiti (esercizi, attività) in base alle diverse capacità degli studenti

b (2)b. Argomentare la valutazione dicendo allo studente in cosa ha fatto bene e in cosa ha fatto male

c (3)c. Dare indicazioni sul metodo da seguire per svolgere un compito

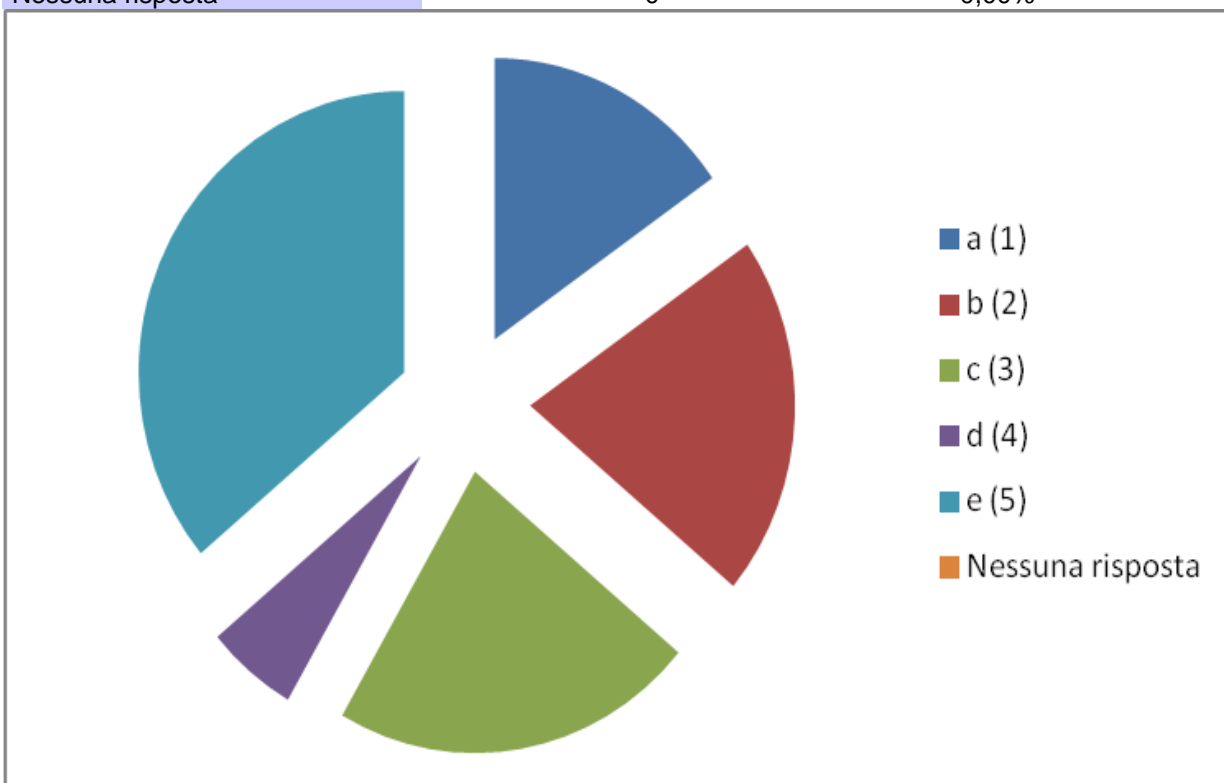
d (4)d. Esplicitare agli studenti gli obiettivi della lezione

e (5)e. Verificare la comprensione degli argomenti facendo domande

Qual è la seconda STRATEGIA a cui dedica più tempo in classe ?

Risposta

Risposta	Conteggio	Percentuale
a (1)	11	15,28%
b (2)	15	20,83%
c (3)	16	22,22%
d (4)	4	5,56%
e (5)	26	36,11%
Nessuna risposta	0	0,00%



Suggerimenti per il miglioramento (max. 140 caratteri)

Risposta	14	19,44%
Nessuna risposta	58	80,56%

Risposta

- . Garanzia di poter effettivamente utilizzare le insegnanti assegnate per il potenziamento
- Sarebbe opportuno che il "Potenziamento" funzionasse effettivamente e che in segreteria ci fosse un rapporto più sereno.
- Sollecitare presso le istituzioni di competenza affinché non venga dimenticato il diritto degli alunni alla continuità didattica.
- Sicuramente è molto importante rafforzare con gli alunni :- il dialogo - aumentare la capacità di ascolto e attenzione-
- Il percorso attuato a livello d'istituto è positivo.

- Avere più tempo da dedicare ai bambini, tranquillità, non lasciarsi prendere dall'ansia da prestazione-
- Ridurre la numerosità degli alunni per classe per consentire all'insegnante di seguire meglio tutti.
- Ridurre mansioni burocratiche e privilegiare attività didattiche e di interdisciplinarietà; classi aperte.
- La numerosità degli alunni e le poche ore di contemporaneità, rendono difficoltoso lavorare in gruppo.
- Sarebbe auspicabile avere più ore per organizzare lavori di gruppo e, se necessario, anche gruppi di livello.
- E' eccessivo il potere dei genitori. A volte hanno obiettivi diversi rispetto agli insegnanti.
- Comodato d'uso riproposto anche se negativo
- Riduzione del numero di alunni presenti in classe - Classe terza 26 alunni :3 ripetenti+3 DSA- 1 ADHD+1 disabile+4 BES

#### Campo riepilogo per A4

Che tipo di incarico ha?

Risposta	Conteggio	Percentuale
Insegnante di ruolo (1)	51	70,83%
Insegnante non di ruolo (2)	21	29,17%
ITP (3)	0	0,00%
Nessuna risposta	0	0,00%

#### Campo riepilogo per A41

In quale ordine di scuola insegna?

Risposta	Conteggio	Percentuale
Infanzia (1)	3	4,17%
Primaria (2)	50	69,44%
Secondaria di primo grado (3)	19	26,39%
Secondaria di secondo grado (4)	0	0,00%
Nessuna risposta	0	0,00%

#### Campo riepilogo per A42(1)

Quest'anno insegna in:

[PRIMA primaria]

Risposta	Conteggio	Percentuale
Sì (1)	18	25,00%
No (2)	54	75,00%
Nessuna risposta	0	0,00%

#### Campo riepilogo per A42(2)

Quest'anno insegna in:

[SECONDA primaria]

Risposta	Conteggio	Percentuale
Sì (1)	18	25,00%
No (2)	54	75,00%
Nessuna risposta	0	0,00%

#### Campo riepilogo per A42(3)

Quest'anno insegna in:

[TERZA primaria]

Risposta	Conteggio	Percentuale
Sì (1)	19	26,39%
No (2)	53	73,61%
Nessuna risposta	0	0,00%

Campo riepilogo per A42(4)

Quest'anno insegna in:

[QUARTA primaria]

Risposta	Conteggio	Percentuale
Sì (1)	19	26,39%
No (2)	53	73,61%
Nessuna risposta	0	0,00%

Campo riepilogo per A42(5)

Quest'anno insegna in:

[QUINTA primaria]

Risposta	Conteggio	Percentuale
Sì (1)	17	23,61%
No (2)	55	76,39%
Nessuna risposta	0	0,00%

Campo riepilogo per A42(6)

Quest'anno insegna in:

[PRIMA secondaria di I grado]

Risposta	Conteggio	Percentuale
Sì (1)	13	18,06%
No (2)	59	81,94%
Nessuna risposta	0	0,00%

Campo riepilogo per A42(7)

Quest'anno insegna in:

[SECONDA secondaria di I grado]

Risposta	Conteggio	Percentuale
Sì (1)	17	23,61%
No (2)	55	76,39%
Nessuna risposta	0	0,00%

Campo riepilogo per A42(8)

Quest'anno insegna in:

[TERZA secondaria di I grado]

Risposta	Conteggio	Percentuale
Sì (1)	14	19,44%
No (2)	58	80,56%
Nessuna risposta	0	0,00%

Campo riepilogo per A43

Quale titolo di studio ha conseguito?

Risposta	Conteggio	Percentuale
Diploma (1)	33	45,83%
Laurea (2)	39	54,17%
Nessuna risposta	0	0,00%